

Breaking News

35 nuovi Cash Collect Autocallable con cedole mensili incondizionate per tutto il 2019

14 febbraio 2019

LA NUOVA EMISSIONE

In negoziazione sul SeDeX MTF di Borsa Italiana, 35 nuovi Cash Collect Autocallable sulle principali azioni italiane ed europee con cedole mensili incondizionate sino a Dicembre 2019 e barriere europee, distanti all'emissione fino al 40% dal valore iniziale.

LE CARATTERISTICHE

I nuovi Cash Collect Autocallable consentono di ottenere cedole mensili incondizionate da Marzo a Dicembre 2019, qualunque sia il valore dell'azione sottostante.

La struttura è resa ancor più difensiva grazie a barriere di protezione osservate solo alla data di valutazione finale, distanti all'emissione fino al 40% dal valore iniziale.

A partire da Settembre 2019, è prevista la scadenza anticipata automatica. Se alla data di osservazione mensile l'azione è pari o superiore al valore iniziale strike, il Certificato scade anticipatamente con un rimborso pari al prezzo di emissione (100 EUR) maggiorato della corrispondente cedola.

Da Gennaio 2020, è possibile ottenere ulteriori cedole condizionate mensili anche in caso di ribasso, nei limiti della Barriera, purché alla data di osservazione l'azione sia pari o superiore alla stessa. A scadenza, se l'azione è pari o superiore alla Barriera, si riceve l'importo di rimborso massimo. Sotto la Barriera, il Certificate replica linearmente l'andamento negativo del sottostante e non prevede la protezione del capitale investito.

Cedole incondizionate: da Marzo a Dicembre 2019, ogni mese sono corrisposte cedole incondizionate, ovvero liquidate qualunque sia il livello del sottostante.

Cedole condizionate: alle date di osservazione mensili da Gennaio a Maggio 2020 possibilità di ottenere ulteriori cedole purché l'azione sia pari o superiore alla Barriera

Cedole mensili lorde: a partire da 0,35 EUR a 1,65 EUR per Certificato, di importo costante nel corso del tempo per ciascun Certificato.

Barriera europea: dal 60% fino all'80% del valore iniziale Strike, distante all'emissione fino al 40%

Scadenza: 19 giugno 2020

SOTTOSTANTI

| | | | |
|------------------|----------------|--------------------|----------------------|
| Air France-KLM | Commerzbank | Intesa Sanpaolo | Telecom Italia |
| ANIMA Holding | Daimler | Juventus | Tenaris |
| AXA | Deutsche Bank | LVMH | Unione di Banche It. |
| Azimut Holding | Enel | Mediobanca | UnipolSai |
| Banca Mediolanum | ENI | Peugeot | Assicurazioni |
| Banco BPM | Ferrari | Prysmian | Vallourec |
| Bayer | Fiat-FCA | Saipem | |
| BNP Paribas | Geox Hugo Boss | Société Générale | |
| BPER Banca | Iliad | STMicroelectronics | |

Il Cash Collect Certificate è uno strumento finanziario strutturato complesso a capitale condizionatamente protetto. Non è garantito il rimborso del capitale a scadenza.

Il presente documento ha finalità di informativa commerciale. Prima dell'investimento si raccomanda la visione del prospetto di ammissione alla negoziazione e Documento Contenente le Informazioni Chiave (Key Information Document – KID) disponibile sul sito www.investimenti.unicredit.it.

Banking that matters.



PREZZI DI MERCATO

Tutti i Cash Collect di UniCredit sono negoziati sul mercato SeDeX MTF di Borsa Italiana dalle 9.05 alle 17.30, dove UniCredit Bank AG si impegna ad esporre prezzi in acquisto e vendita per tutto l'orario di negoziazione.

Per monitorare il prezzo dei Covered Warrant di UniCredit e dei relativi sottostanti è possibile consultare il sito www.investimenti.unicredit.it, oppure chiamare il Numero Verde 800.01.11.22, per avere un aggiornamento automatico delle quotazioni e parlare con gli Specialisti del Servizio Clienti. I prezzi sono inoltre pubblicati sui principali information provider e siti internet finanziari.

Azioni italiane e internazionali

| ISIN | SOTTOSTANTE | CEDOLA MENSILE LORDA* | RENDIMENTO P.A. FINO A SETT.2019* | STRIKE (EUR) | BARRIERA (EUR) | BARRIERA | IMPORTO DI RIMBORSO MASSIMO | SCADENZA |
|--------------|-------------------------|-----------------------|-----------------------------------|--------------|----------------|----------|-----------------------------|------------|
| DE000HV43ZQ9 | Air France-KLM | 0,60 EUR | 6.79% | 10,29 | 7,203 | 70% | 100,60 EUR | 19/06/2020 |
| DE000HV43ZR7 | ANIMA Holding | 0,85 EUR | 9.62% | 3,526 | 2,6445 | 75% | 100,85 EUR | 19/06/2020 |
| DE000HV43ZS5 | AXA | 0,45 EUR | 5.09% | 20,27 | 15,2025 | 75% | 100,45 EUR | 19/06/2020 |
| DE000HV43ZT3 | Azimut Holding | 0,55 EUR | 6.23% | 11,355 | 7,9485 | 70% | 100,55 EUR | 19/06/2020 |
| DE000HV43ZU1 | Azimut Holding | 0,90 EUR | 10.19% | 11,355 | 9,084 | 80% | 100,90 EUR | 19/06/2020 |
| DE000HV43ZX5 | Banca Mediolanum | 0,50 EUR | 5.66% | 5,5 | 3,85 | 70% | 100,50 EUR | 19/06/2020 |
| DE000HV43ZV9 | Banco BPM | 0,55 EUR | 6.23% | 1,8476 | 1,20094 | 65% | 100,55 EUR | 19/06/2020 |
| DE000HV43ZW7 | Bayer | 0,60 EUR | 6.79% | 66,59 | 46,613 | 70% | 100,60 EUR | 19/06/2020 |
| DE000HV43ZY3 | BNP Paribas | 0,55 EUR | 6.23% | 40,505 | 26,32825 | 65% | 100,55 EUR | 19/06/2020 |
| DE000HV44030 | BPER Banca | 0,65 EUR | 7.36% | 3,416 | 2,2204 | 65% | 100,65 EUR | 19/06/2020 |
| DE000HV44006 | Commerzbank | 0,90 EUR | 10.19% | 6,368 | 4,4576 | 70% | 100,90 EUR | 19/06/2020 |
| DE000HV44014 | Daimler | 0,50 EUR | 5.66% | 48,16 | 33,712 | 70% | 100,50 EUR | 19/06/2020 |
| DE000HV44022 | Deutsche Bank | 0,70 EUR | 7.92% | 7,371 | 4,79115 | 65% | 100,70 EUR | 19/06/2020 |
| DE000HV44048 | Enel | 0,35 EUR | 3.96% | 5,14 | 4,112 | 80% | 100,35 EUR | 19/06/2020 |
| DE000HV44055 | ENI | 0,40 EUR | 4.53% | 14,65 | 11,72 | 80% | 100,40 EUR | 19/06/2020 |
| DE000HV440G2 | Ferrari | 0,55 EUR | 6.23% | 109,55 | 82,1625 | 75% | 100,55 EUR | 19/06/2020 |
| DE000HV44063 | Fiat-FCA | 0,65 EUR | 7.36% | 12,942 | 8,4123 | 65% | 100,65 EUR | 19/06/2020 |
| DE000HV44071 | Geox | 0,50 EUR | 5.66% | 1,363 | 0,9541 | 70% | 100,50 EUR | 19/06/2020 |
| DE000HV43ZZ0 | Hugo Boss | 0,50 EUR | 5.66% | 60,66 | 48,528 | 80% | 100,50 EUR | 19/06/2020 |
| DE000HV44089 | Iliad | 0,55 EUR | 6.23% | 91,72 | 64,204 | 70% | 100,55 EUR | 19/06/2020 |
| DE000HV44097 | Intesa Sanpaolo | 0,65 EUR | 7.36% | 1,9996 | 1,19976 | 60% | 100,65 EUR | 19/06/2020 |
| DE000HV440A5 | Intesa Sanpaolo | 0,80 EUR | 9.06% | 1,9996 | 1,29974 | 65% | 100,80 EUR | 19/06/2020 |
| DE000HV440B3 | Juventus Football Club | 0,90 EUR | 10.19% | 1,308 | 0,7848 | 60% | 100,90 EUR | 19/06/2020 |
| DE000HV440C1 | LVMH | 0,40 EUR | 4.53% | 288,3 | 216,225 | 75% | 100,40 EUR | 19/06/2020 |
| DE000HV440D9 | Mediobanca | 0,55 EUR | 6.23% | 7,888 | 5,5216 | 70% | 100,55 EUR | 19/06/2020 |
| DE000HV440E7 | Peugeot | 0,45 EUR | 5.09% | 21,08 | 13,702 | 65% | 100,45 EUR | 19/06/2020 |
| DE000HV440F4 | Prysmian | 0,40 EUR | 4.53% | 18,225 | 12,7575 | 70% | 100,40 EUR | 19/06/2020 |
| DE000HV440J6 | SAIPEM | 0,45 EUR | 5.09% | 3,966 | 2,5779 | 65% | 100,45 EUR | 19/06/2020 |
| DE000HV440H0 | Société Générale | 0,80 EUR | 9.06% | 24,15 | 15,6975 | 65% | 100,80 EUR | 19/06/2020 |
| DE000HV440K4 | STMicroelectronics | 0,55 EUR | 6.23% | 13,925 | 9,05125 | 65% | 100,55 EUR | 19/06/2020 |
| DE000HV440M0 | Telecom Italia | 0,45 EUR | 5.09% | 0,4803 | 0,33621 | 70% | 100,45 EUR | 19/06/2020 |
| DE000HV440L2 | Tenaris | 0,45 EUR | 5.09% | 10,935 | 8,20125 | 75% | 100,45 EUR | 19/06/2020 |
| DE000HV440N8 | Unione di Banche It. | 0,70 EUR | 7.92% | 2,19 | 1,4235 | 65% | 100,70 EUR | 19/06/2020 |
| DE000HV440P3 | UnipolSai Assicurazioni | 0,50 EUR | 5.66% | 2,09 | 1,672 | 80% | 100,50 EUR | 19/06/2020 |
| DE000HV440Q1 | Vallourec | 1,65 EUR | 18.68% | 1,45 | 0,9425 | 65% | 101,65 EUR | 19/06/2020 |




Aliquota fiscale al 26%. Reddito diverso. Rendimento annualizzato calcolato all'emissione considerando il prezzo di emissione 100 EUR e scadenza anticipata a settembre 2019

Di seguito una rappresentazione grafica dell'andamento negli ultimi cinque anni di ciascun Sottostante.

A seguire sono indicati i tre periodi principali della vita di un prodotto:

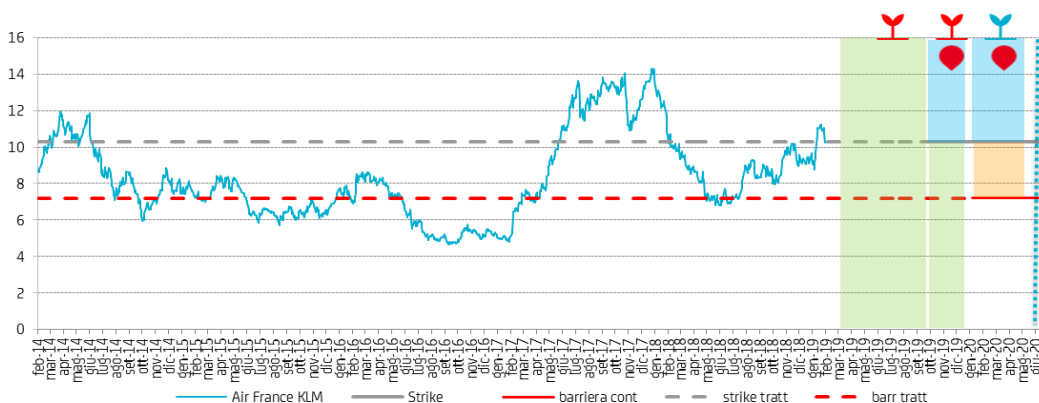
1. da Marzo ad Dicembre 2019 il pagamento delle cedole incondizionate mensili, ovvero liquidate qualunque sia il valore del sottostante;
2. da Settembre 2019 la potenziale scadenza anticipata se alla data di osservazione il Sottostante è maggiore o uguale al valore iniziale Strike (linea grigia);
3. da Gennaio 2020 a Maggio 2020 la possibilità di ottenere ulteriori cedole condizionate mensili, purché alla data di osservazione il Sottostante sia pari o superiore alla barriera (linea rossa);
4. la scadenza (19 giugno 2020).

Le icone riportati sui grafici indicano rispettivamente:

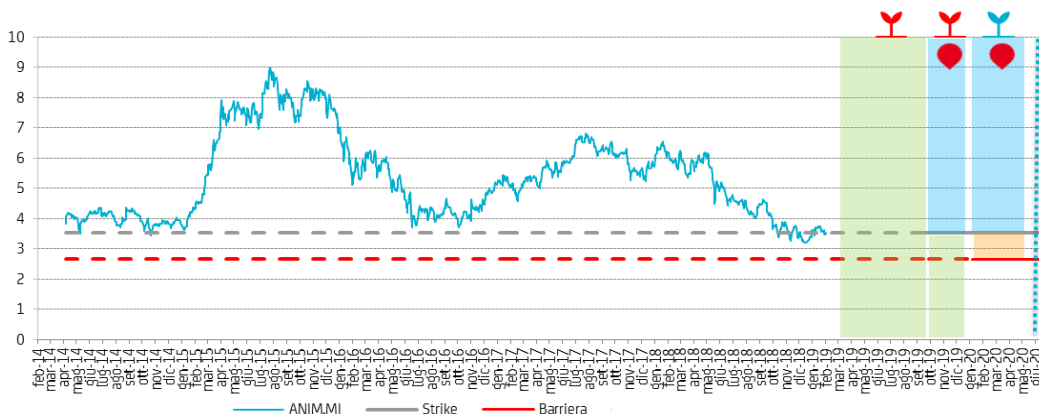
-  Pagamento di cedole incondizionate (da Marzo a Dicembre 2019)
-  Possibilità di pagamento di cedole condizionate (da Gennaio 2019)
-  Possibilità di rimborso anticipato (da Settembre 2019)

I dati storici relativi all'andamento dei Sottostanti non sono indicativi delle loro performance future.

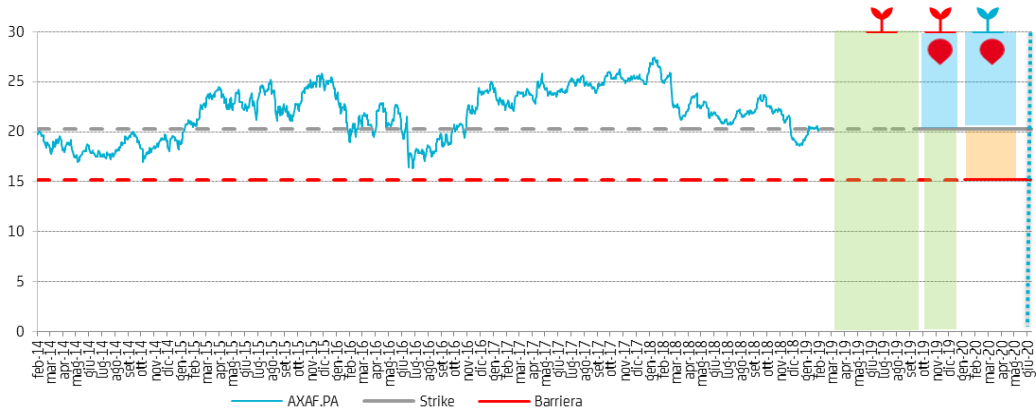
Air France-KLM (DE000HV43ZQ9)



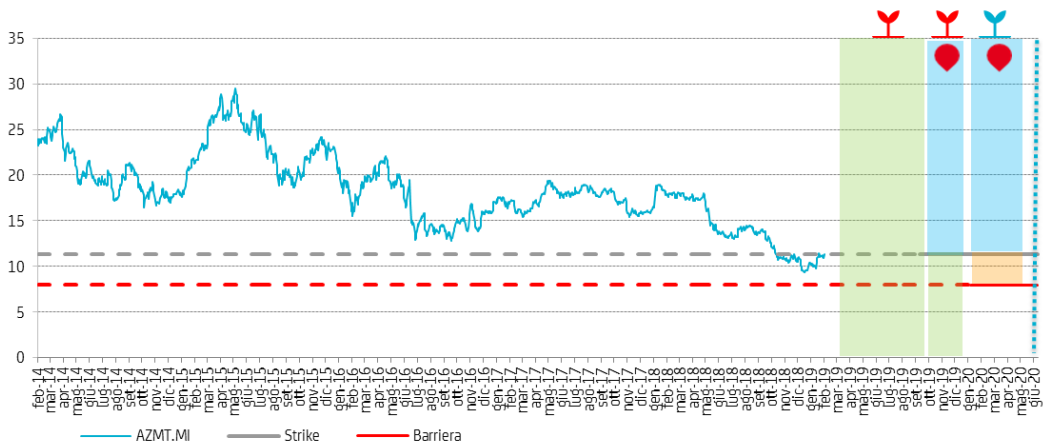
ANIMA Holding (DE000HV43ZR7)



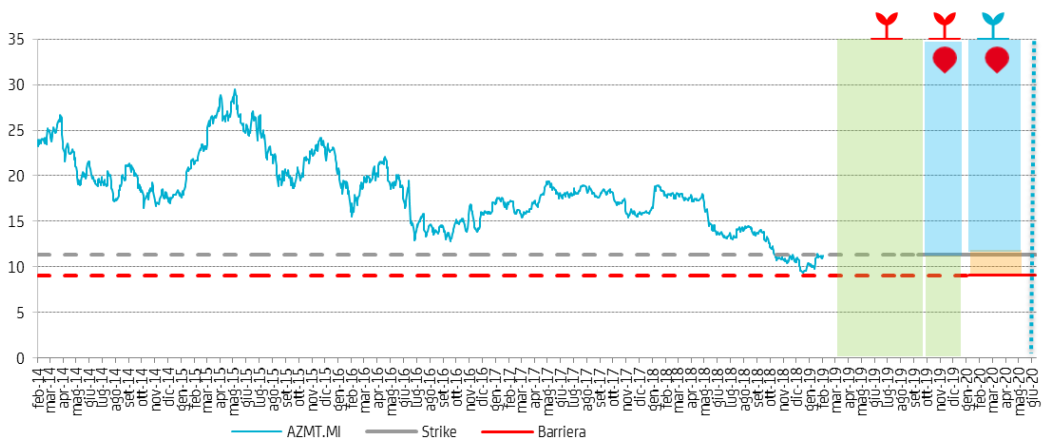
AXA (DE000HV43ZS5)



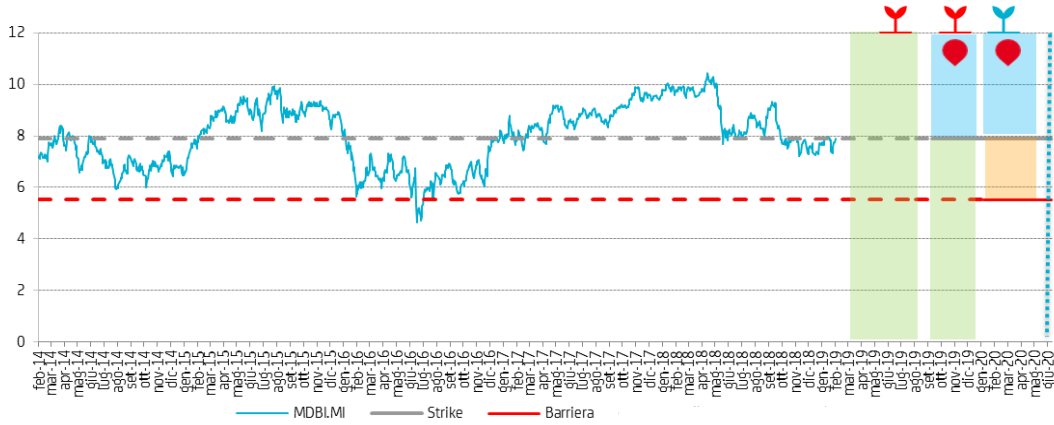
Azimut Holding (DE000HV43ZT3)



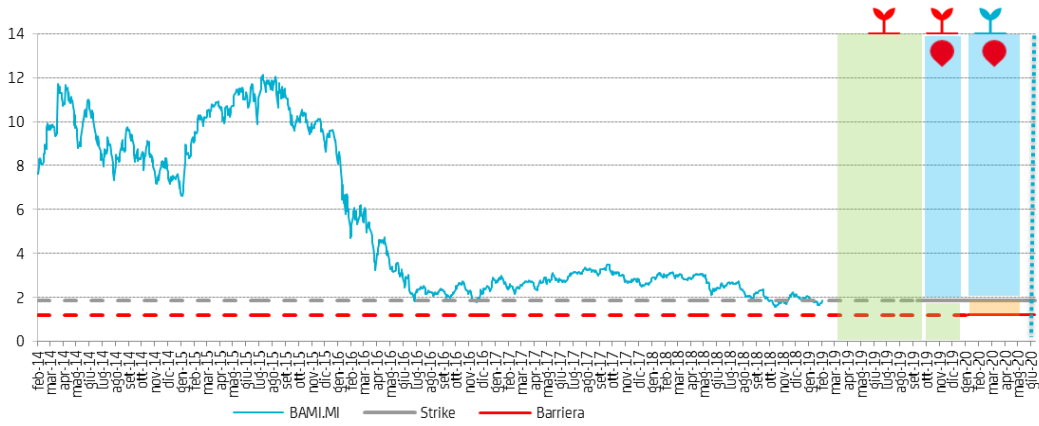
Azimut Holding (DE000HV43ZU1)



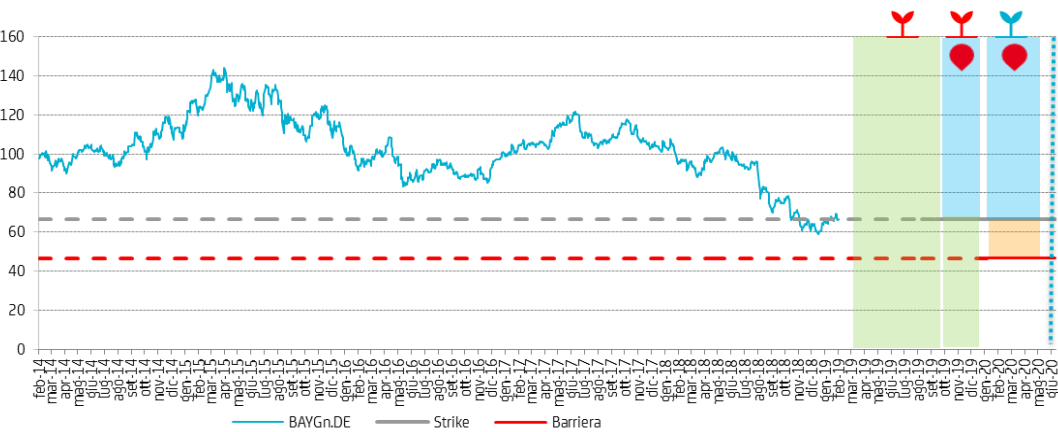
Banca Mediolanum (DE000HV440D9)



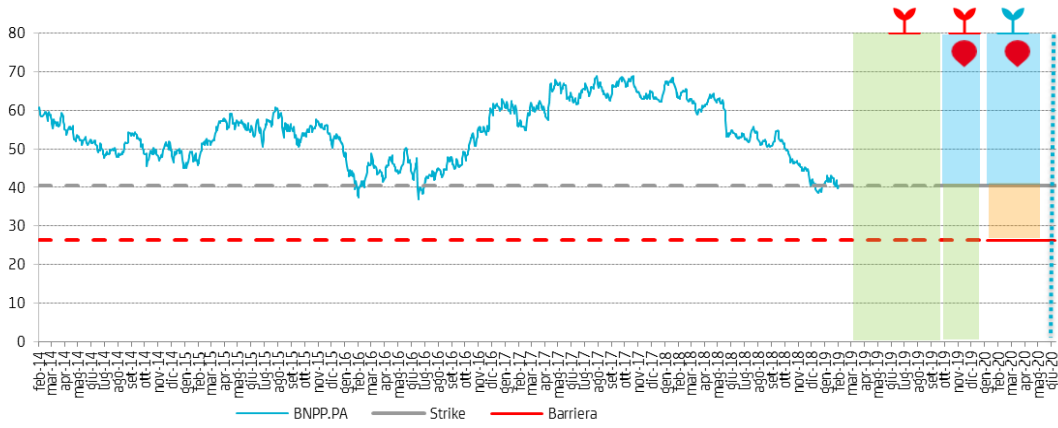
Banco BPM (DE000HV43ZV9)



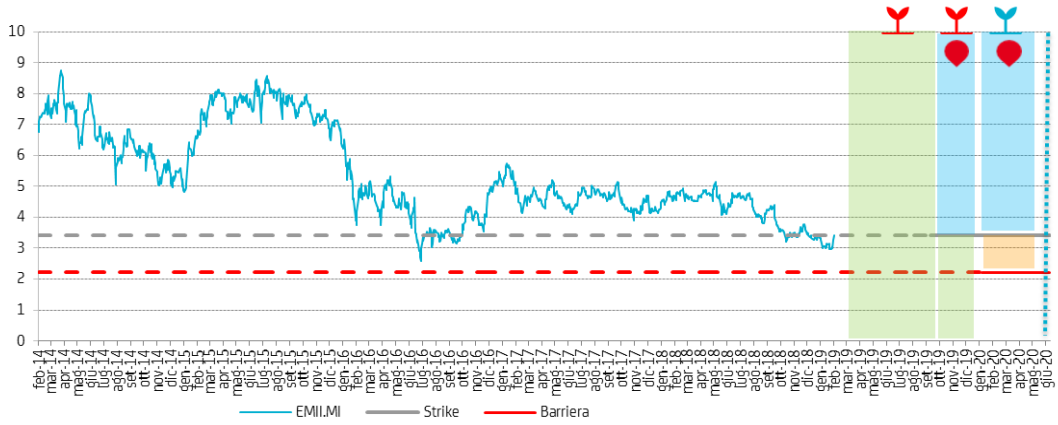
Bayer (DE000HV43ZW7)



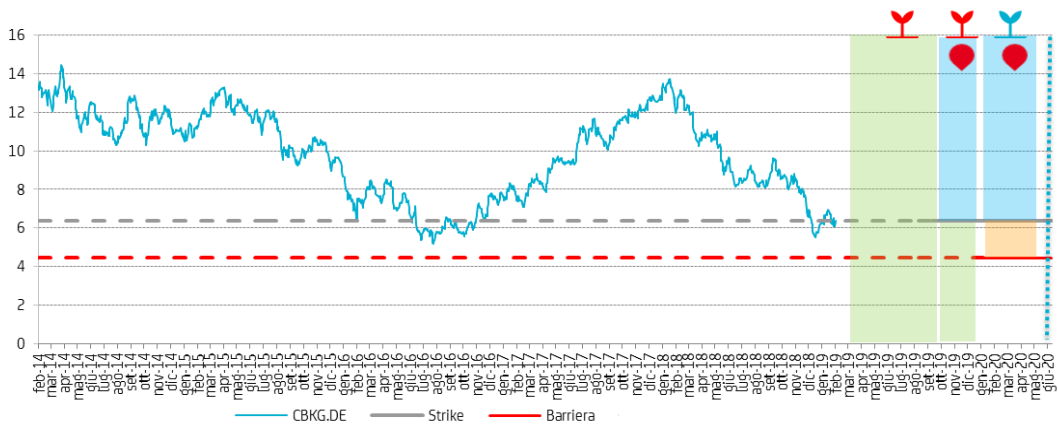
BNP Paribas (DE000HV43ZY3)



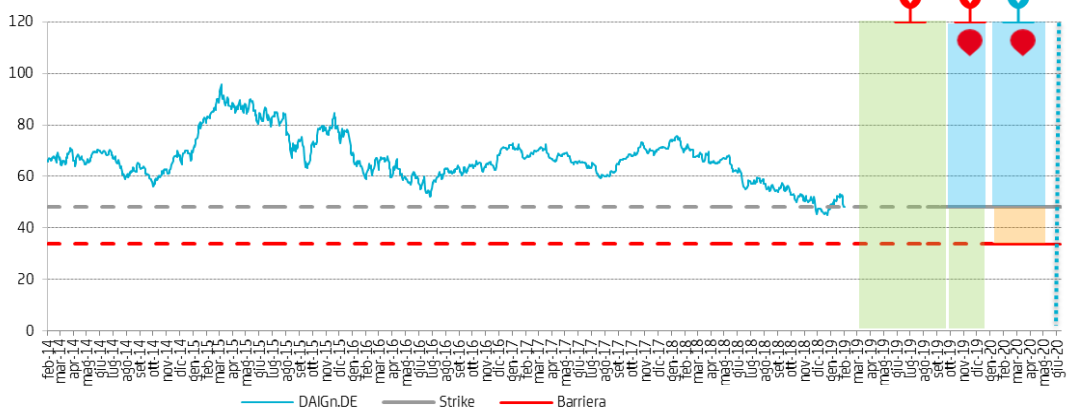
BPER (DE000HV44030)



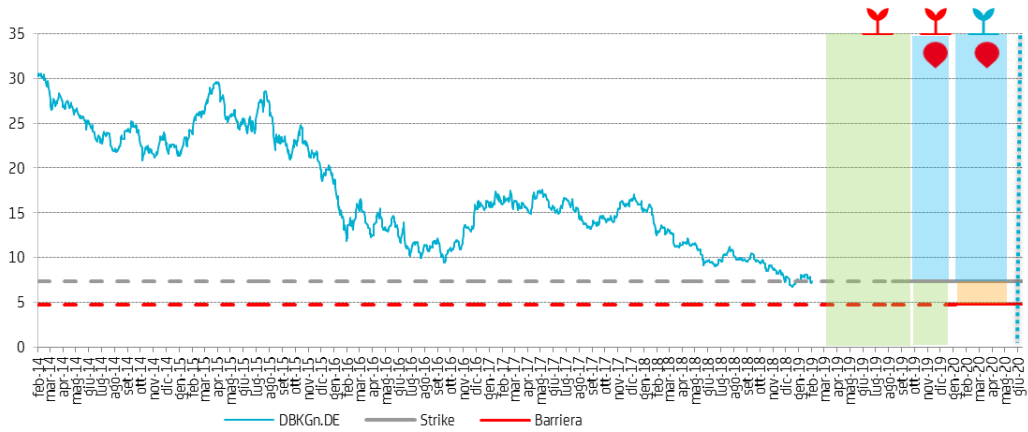
Commerzbank (DE000HV44006)



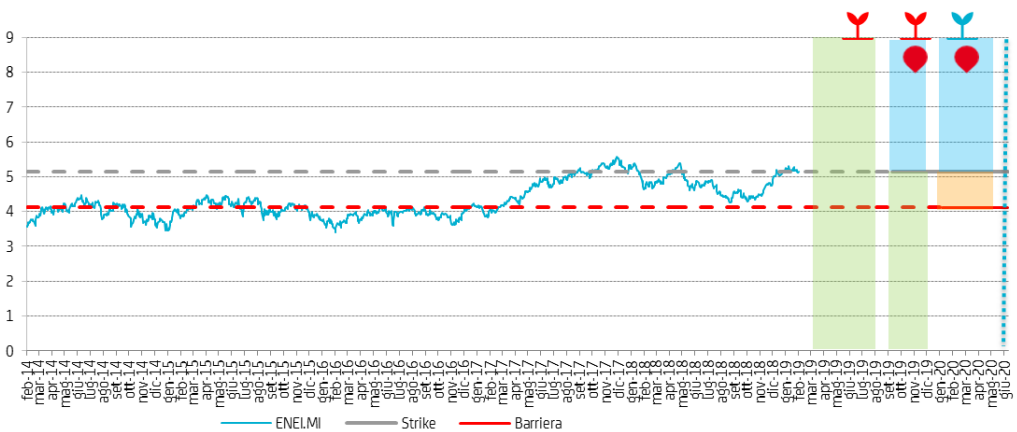
Daimler (DE000HV44014)



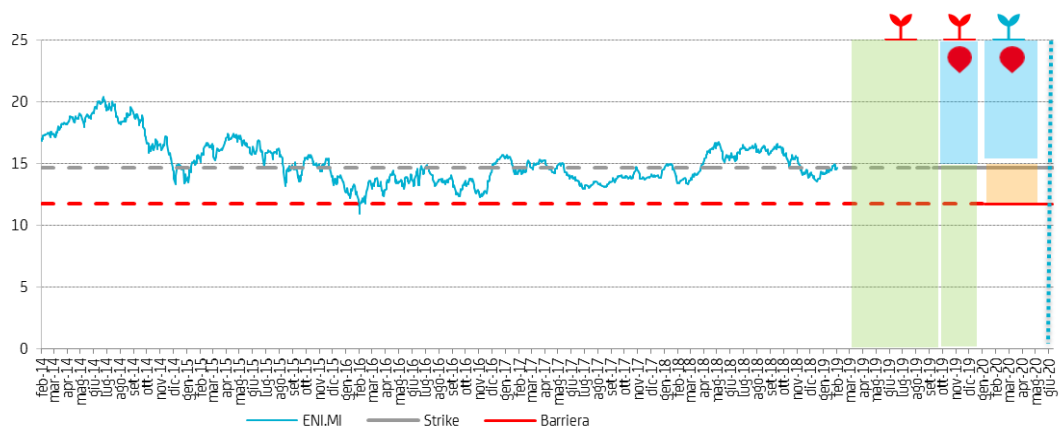
Deutsche Bank (DE000HV44022)



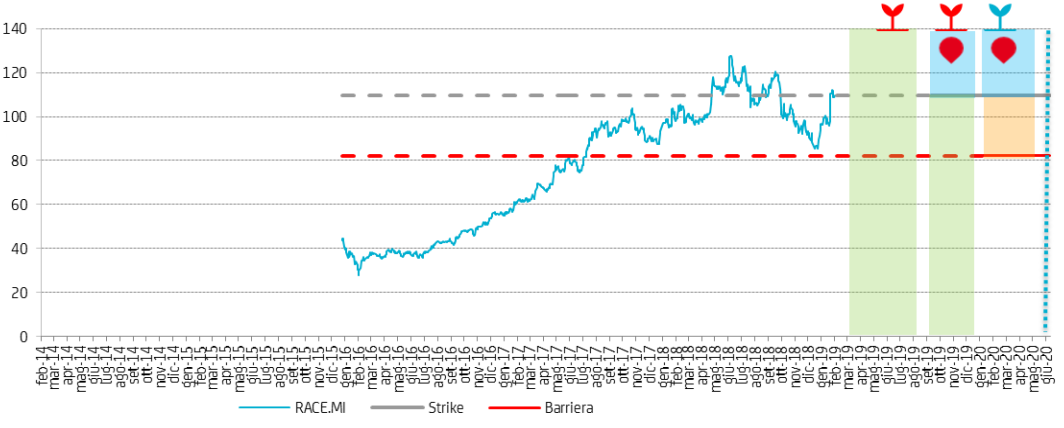
Enel (DE000HV44048)



ENI (DE000HV44055)

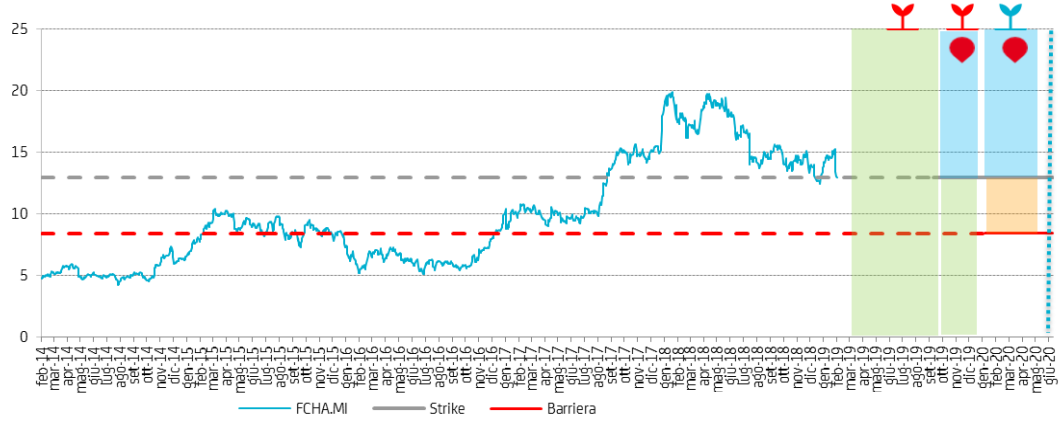


Ferrari (DE000HV440G2)

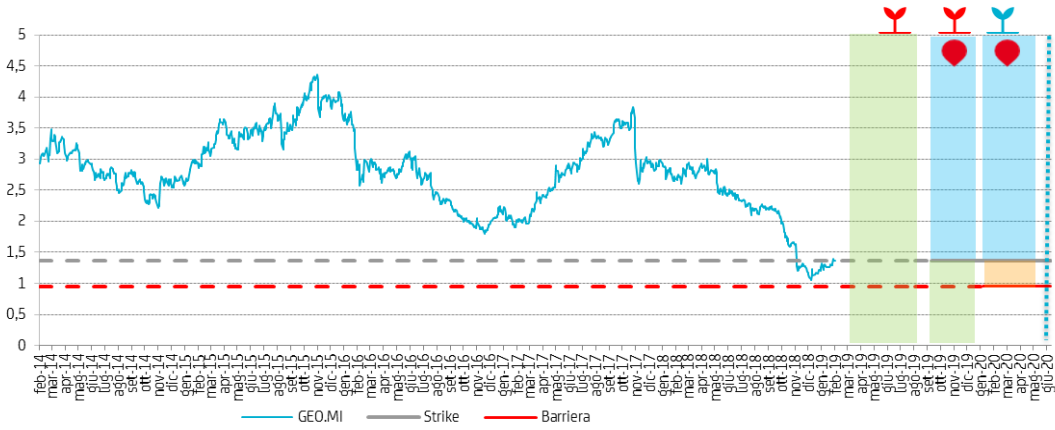


Avvio negoziazioni di Ferrari su Borsa Italiana in data 4 gennaio 2016

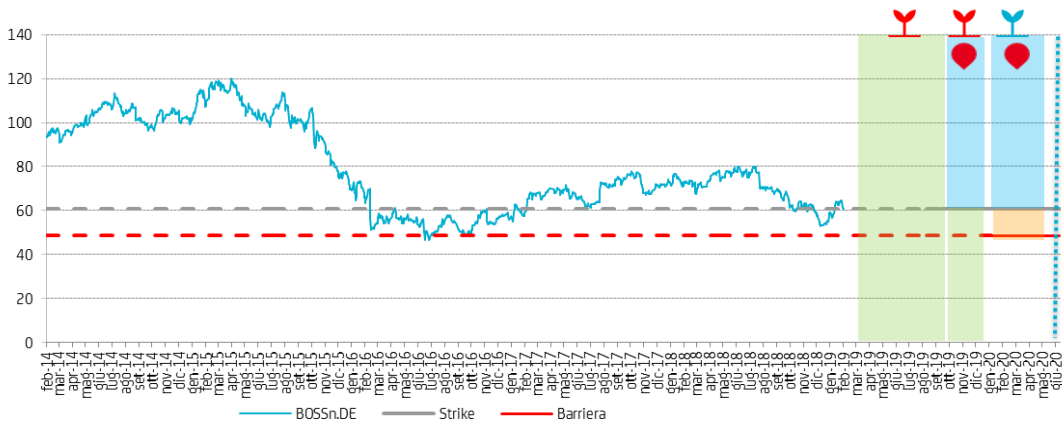
Fiat Chrysler Automobiles (DE000HV44063)



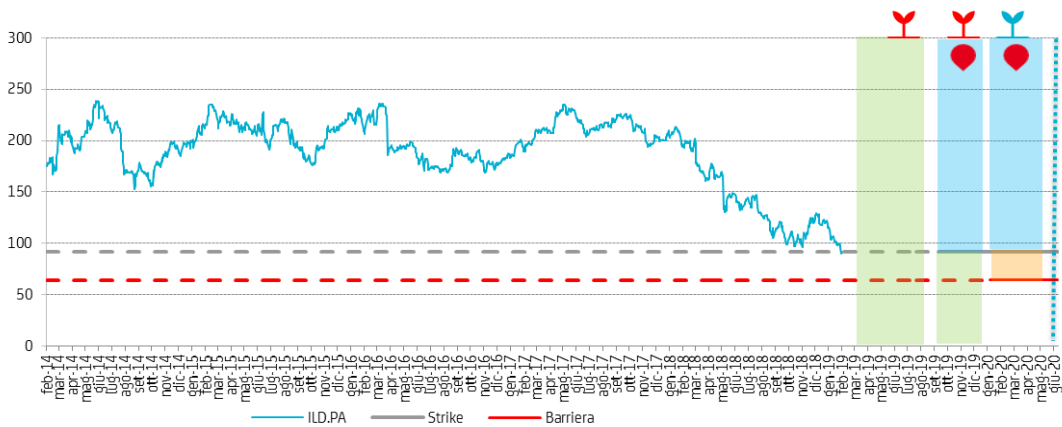
Geox (DE000HV44071)



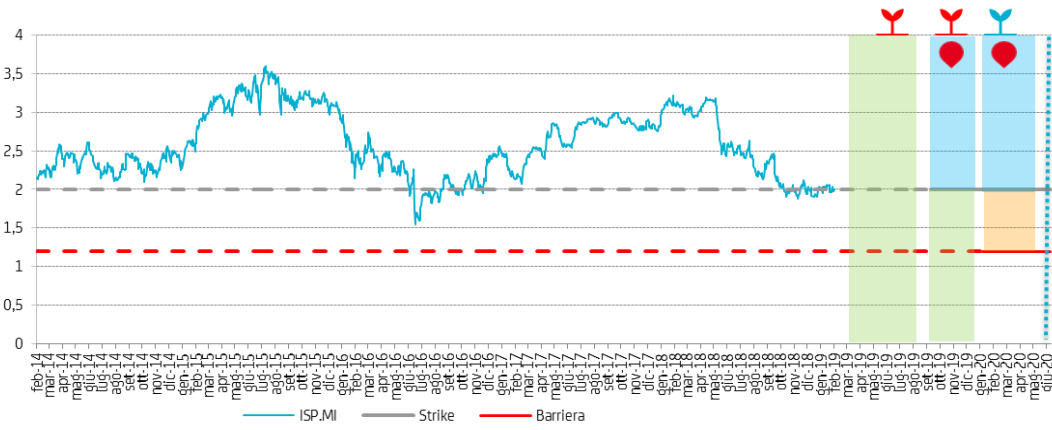
Hugo Boss (DE000HV43ZZ0)



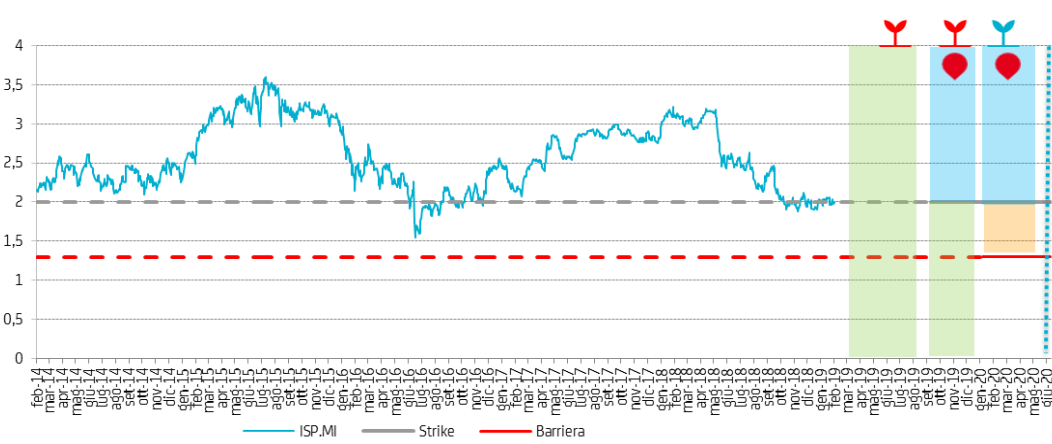
Iliad (DE000HV44089)



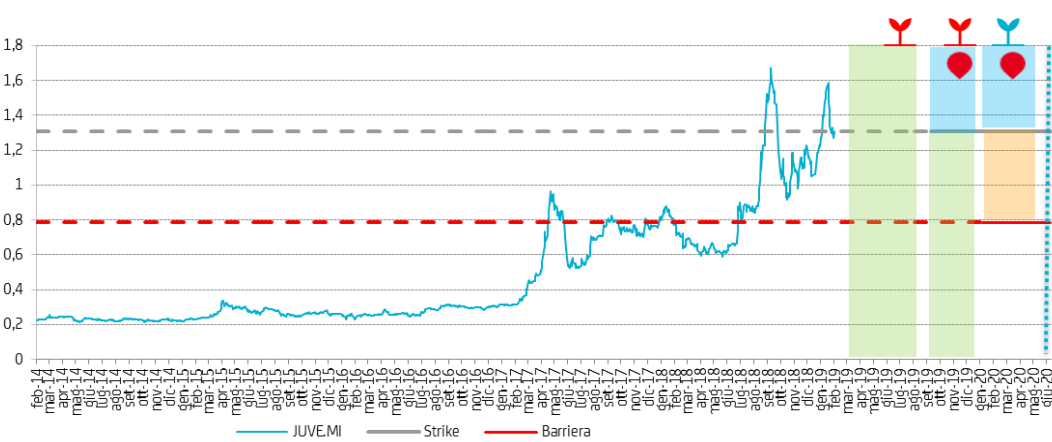
Intesa SanPaolo (DE000HV44097)



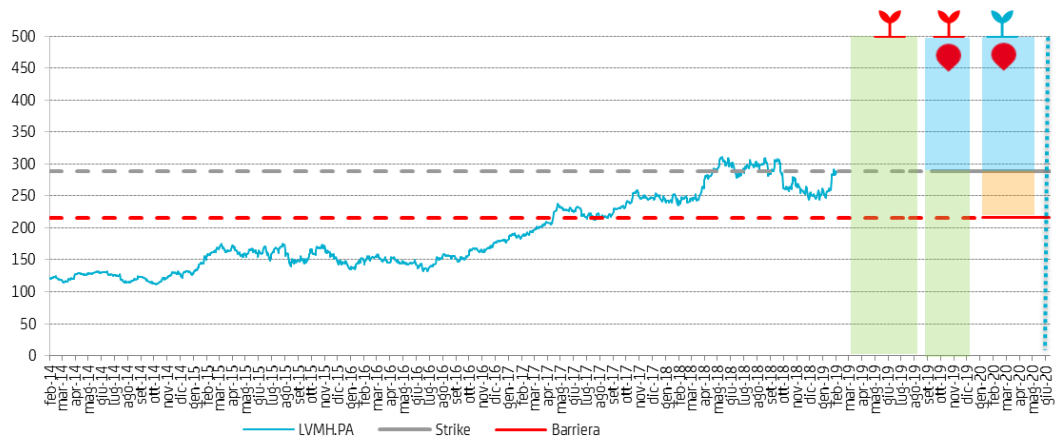
Intesa SanPaolo (DE000HV440A5)



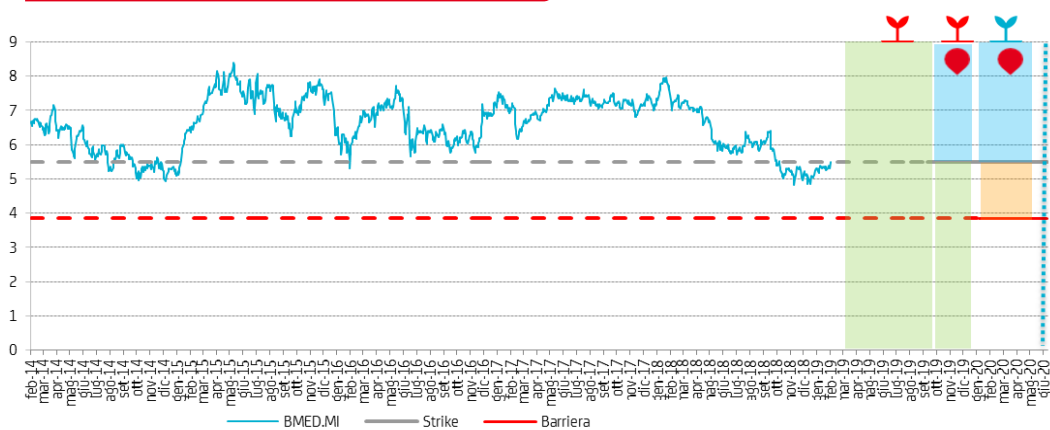
Juventus (DE000HV440B3)



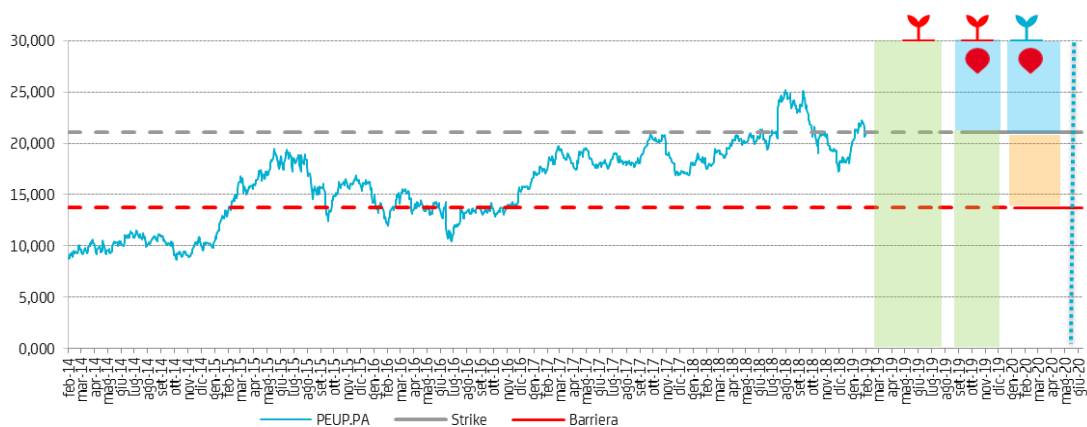
LVMH (DE000HV440C1)



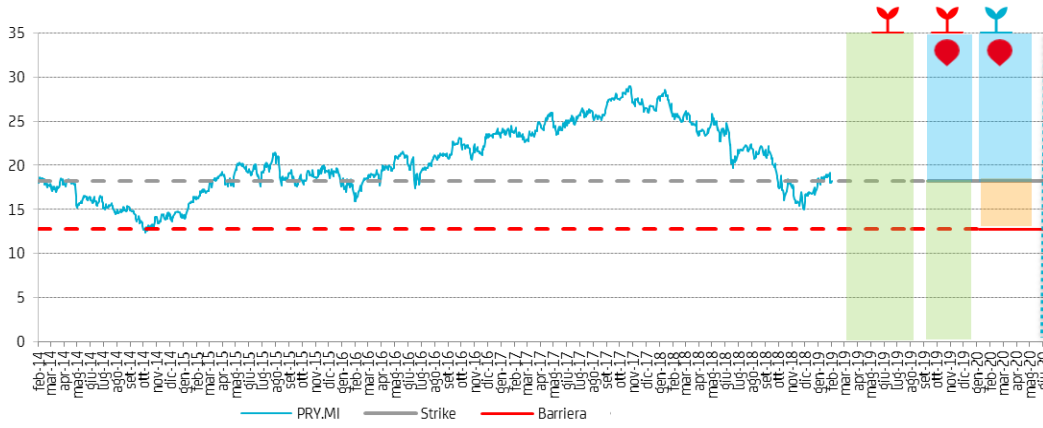
Mediobanca (DE000HV43ZX5)



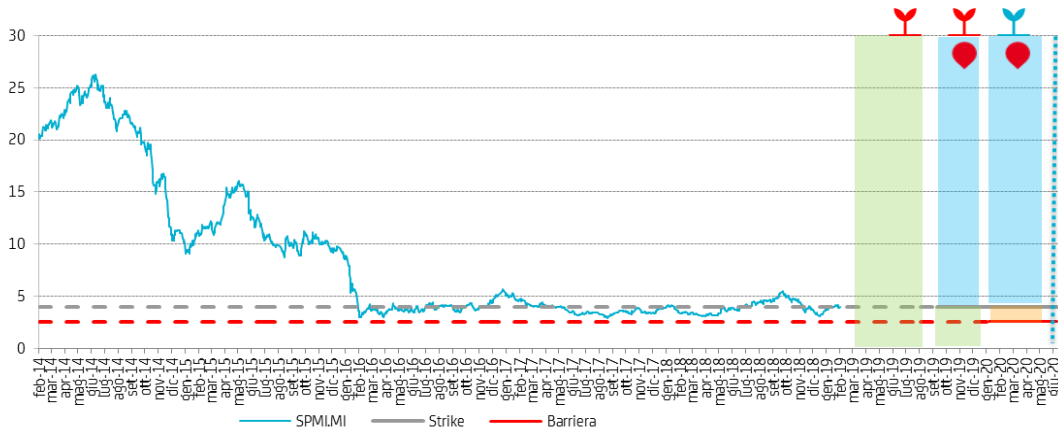
Peugeot (DE000HV440E7)



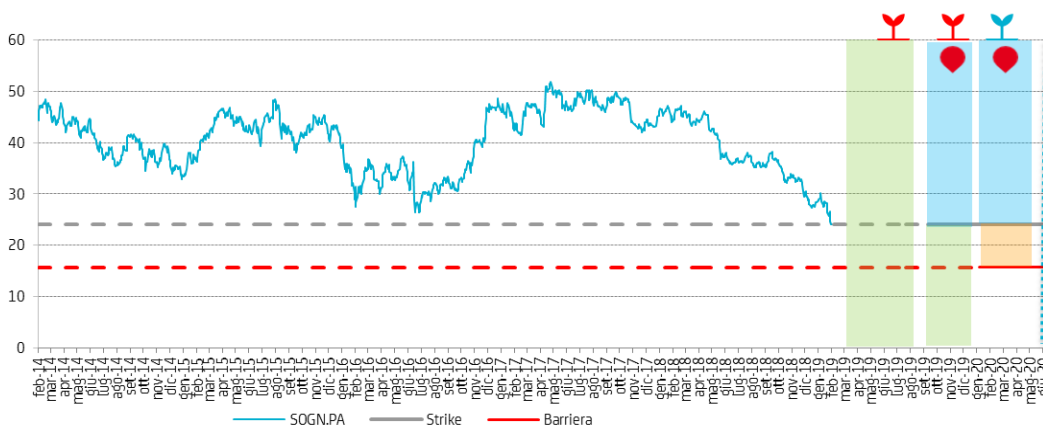
Prismian (DE000HV440F4)



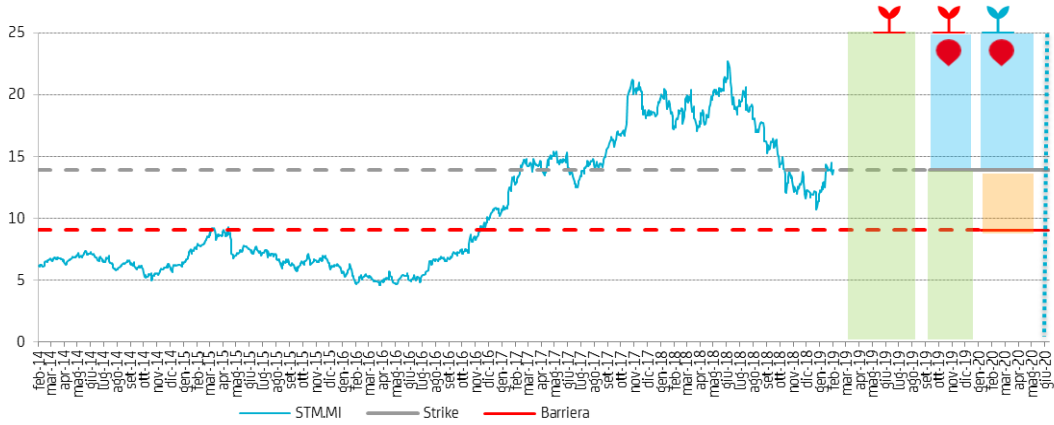
Saipem (DE000HV440J6)



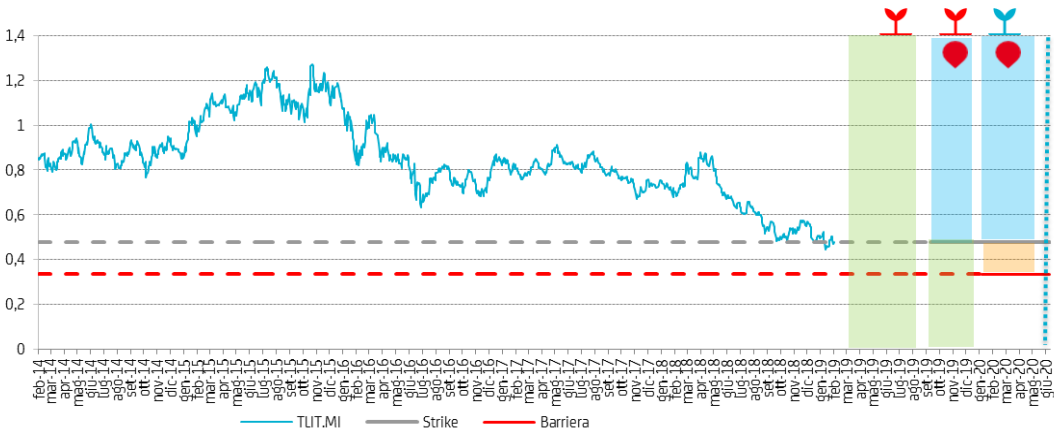
Société Générale (DE000HV440H0)



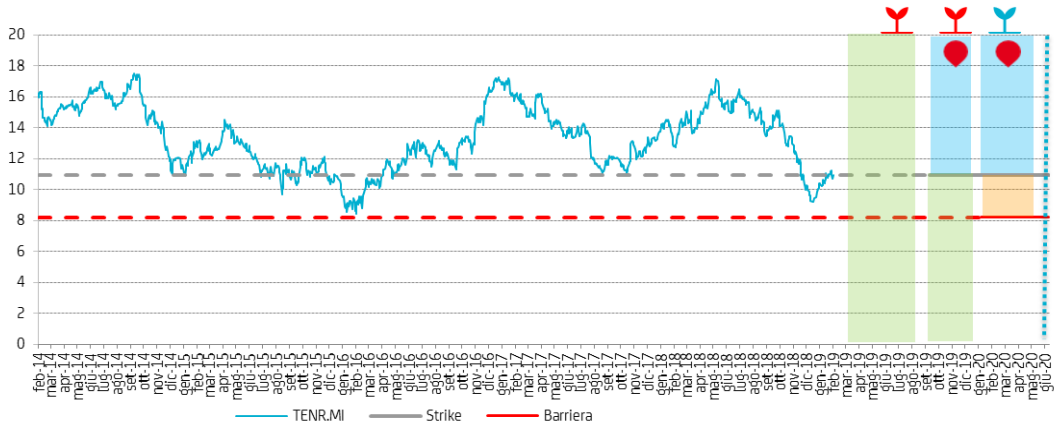
STMicroelectronics (DE000HV440K4)



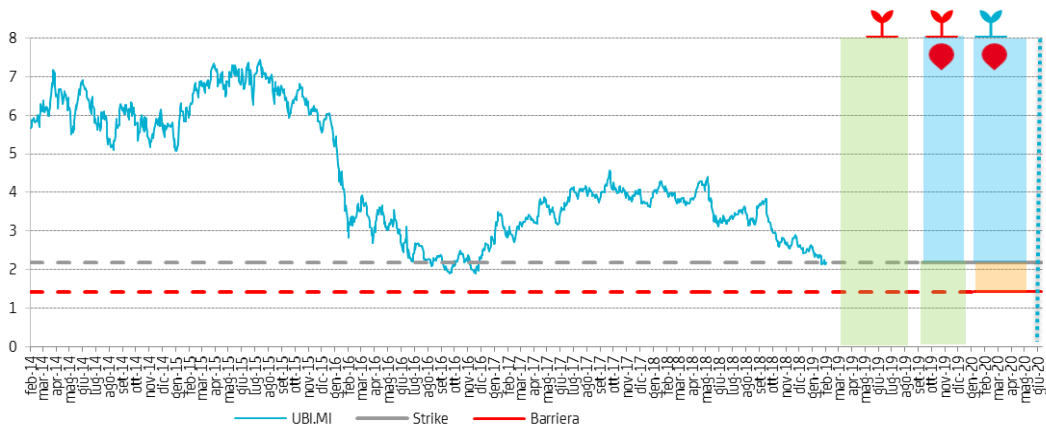
Telecom IT (DE000HV440M0)



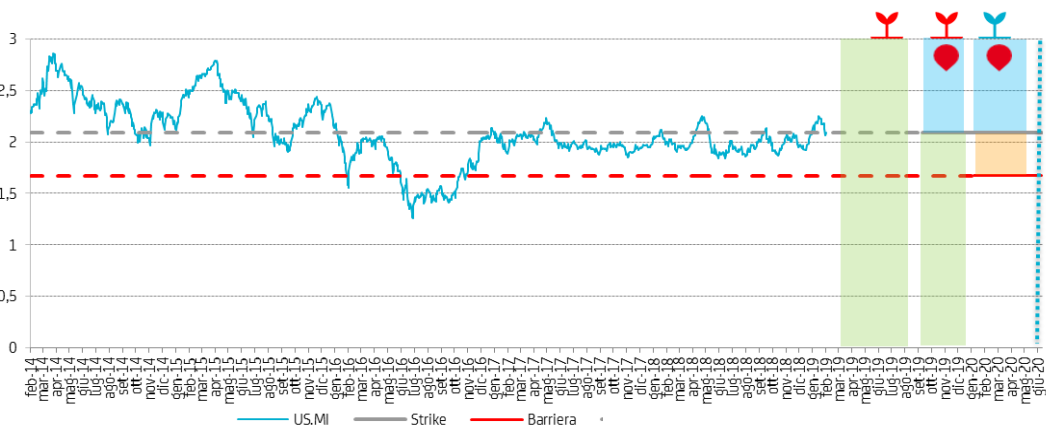
Tenaris (DE000HV440L2)



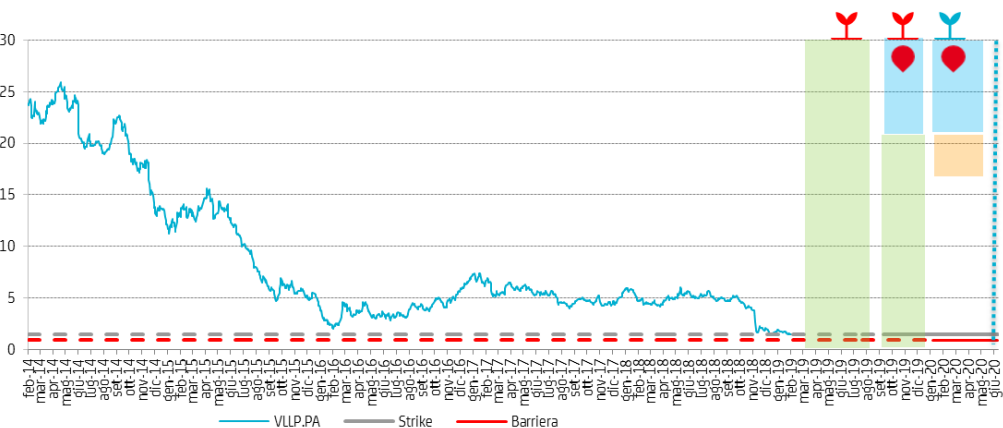
Unione Banche Italiane (DE000HV440N8)



UnipolSai (DE000HV440P3)



Vallourec (DE000HV440Q1)



Disclaimer

La presente pubblicazione di UniCredit Bank AG, succursale di Milano è indirizzata ad un pubblico indistinto e viene fornita a titolo meramente informativo. Essa non costituisce attività di consulenza da parte di UniCredit Bank AG, succursale di Milano né, tantomeno, offerta o sollecitazione ad acquistare o vendere strumenti finanziari. Le informazioni ivi riportate sono di pubblico dominio e sono considerate attendibili, ma UniCredit Bank AG, succursale di Milano non è in grado di assicurarne l'esattezza. Tutte le informazioni riportate sono date in buona fede sulla base dei dati disponibili, ma sono suscettibili di variazioni anche senza preavviso in qualsiasi momento dopo la pubblicazione. Si declina ogni responsabilità per qualsivoglia informazione esposta in questa pubblicazione. Si invita a fare affidamento esclusivamente sulle proprie valutazioni delle condizioni di mercato nel decidere se effettuare un'operazione finanziaria e nel valutare se essa soddisfa le proprie esigenze. La decisione di effettuare qualunque operazione finanziaria è a rischio esclusivo dei destinatari della presente informativa. UniCredit Bank AG, succursale di Milano e le altre società del Gruppo UniCredit possono detenere ed intermediare titoli delle società menzionate, agire nella loro qualità di market maker rispetto a qualsiasi strumento finanziario indicato nel documento, agire in qualità di consulenti o di finanziatori di uno qualsiasi tra gli emittenti di tali strumenti e, più in generale, possono avere uno specifico interesse riguardo agli emittenti, agli strumenti finanziari o alle operazioni oggetto della pubblicazione od intrattenere rapporti di natura bancaria con gli emittenti stessi. Le fonti dei grafici e dei dati relativi alla volatilità sono elaborazioni UniCredit Bank AG su dati Reuters. L'analisi tecnica sui sottostanti dei certificate di UniCredit è prodotta internamente da UniCredit Bank AG, succursale di Milano. I certificate di UniCredit sono quotati sul mercato SeDeX-MTF di Borsa Italiana o sul mercato EuroTLX. UniCredit Bank AG opera in qualità di market maker su tutte le serie di certificate UniCredit oggetto della presente pubblicazione. L'acquisto di certificate non è adatto per molti investitori; è necessario che prima di effettuare l'investimento, l'investitore si informi presso il proprio intermediario sulla natura ed il grado di esposizione al rischio che esso comporta. L'investitore deve considerare che la complessità di tali strumenti può favorire l'esecuzione di operazioni non adeguate con particolare riferimento alla situazione patrimoniale, agli obiettivi d'investimento ed all'esperienza nel campo degli investimenti in strumenti finanziari. Prima di ogni investimento si raccomanda di prendere visione del prospetto di ammissione alla negoziazione e Documento Contenente le Informazioni Chiave (Key Information Document – KID) disponibile sul sito www.investimenti.unicredit.it. Questa pubblicazione ha finalità esclusivamente informativa e non è da intendersi in alcun modo come un'offerta di vendita o come una sollecitazione all'investimento.

UniCredit Bank AG – Succursale di Milano
Corporate & Investment Banking
www.investimenti.unicredit.it

Piazza Gae Aulenti, 4 – Torre C
20154 Milano

Telefono
Nr. Verde: 800.01.11.22

Online
info.investimenti@unicredit.it