

Covered Warrant di UniCredit La gamma più ampia del mercato

www.investimenti.unicredit.it

**Dal 20 giugno 2012,
466 nuovi Covered Warrant di UniCredit!**

Scarica
Investimenti:
l' iPhone App.
di UniCredit!

UniCredit conferma il primato sul mercato italiano con la più ampia gamma di Covered Warrants :

- **56 sottostanti**, di cui **19 in esclusiva assoluta**, ritrovali con il contrassegno ★

- **1602 covered warrants quotati sul SeDeX** di Borsa Italiana ed in particolare 25 con la gamma la più ampia, ritrovali con il contrassegno ○

UniCredit, da più di tredici anni protagonista sul mercato europeo dei Covered Warrant e dei Certificates, conferma così il suo impegno a offrire liquidità su un largo numero di azioni, indici, tasso di cambio e ti da la libertà di scegliere il Covered Warrant più adeguato alle tue esigenze.

Grazie all'esperienza consolidata a livello europeo nell'ideazione e realizzazione di prodotti e servizi di finanza personale, UniCredit offre innovazione e un ampio ventaglio di soluzioni d'investimento: dal trading con i Covered Warrant a diverse strategie di modulazione del rischio o di diversificazione con i Certificates.

- **339 nuovi Covered Warrant su azioni italiane:** A2A, Ansaldo, Atlantia, Autogrill, Azimut Holding, Banca Popolare Emilia Romagna, Banca Popolare di Milano, Banco Popolare, Buzzi Unicem, Campari, Cir, Diasorin, Enel, Enel Green Power, ENI, ERG, Exor, Fiat, Fiat Industrial, Finmeccanica, Intesa Sanpaolo, Lottomatica, Luxottica, Mediaset, Mediolanum, Montepaschi, Parmalat, Prysmian, Saipem, SNAM, Stmicroelectronics, Telecom Italia, Tenaris, Terna, Tod's, Unione di Banche Italiane.
- **25 nuovi Covered Warrant su azioni estere:** Deutsche Bank, Deutsche Telekom e Nokia.
- **39 nuovi Covered Warrant su FTSE MIB e 63 su indici internazionali:** DAX (novità), EUROSTOXX50, NASDAQ100, NIKKEI225 e S&P500.

Prezzi di mercato

I Covered Warrant sono quotati sul mercato SeDeX di Borsa Italiana e si possono acquistare e vendere dalle 9.00 alle 17.25.

Per monitorare il prezzo dei tuoi Covered Warrant e Certificates e dei relativi sottostanti puoi consultare:

- www.investimenti.unicredit.it
- www.onemarkets.it
- Numero Verde 800.01.11.22: per avere un aggiornamento automatico delle quotazioni e parlare con gli Specialisti del Servizio Clienti
- Reuters alla pagina TRADINGLAB
- L'applicazione iPhone/iPad: Investimenti
I prezzi sono inoltre pubblicati sui principali information provider e siti internet finanziari.

UniCredit offre un'opportunità in più: **onemarkets**.

onemarkets è l'iniziativa che promuove un approccio consapevole agli investimenti. Rappresenta la competenza, la qualità e l'innovazione nei Covered Warrant e Certificates. Forte dell'esperienza europea del gruppo UniCredit, onemarkets mette a disposizione strumenti e servizi innovativi sui quali puoi sempre contare per conoscere, scegliere e seguire i tuoi investimenti. onemarkets. Vedi chiaro, investi meglio.

Covered Warrant quotati su SeDeX su azioni italiane

Multipla: 0,1
 Valuta strike: EUR
 Lotto minimo: 1000
 Stile: Americano

CODICE ISIN	SOTTOSTANTE	TIPO	STRIKE	SCADENZA
IT0004829294	A2A ★	Call	0.4	07.06.2013
IT0004829302	A2A ★	Call	0.5	07.06.2013
IT0004829310	A2A ★	Call	0.6	07.06.2013
IT0004829377	A2A ★	Put	0.45	07.06.2013
IT0004829385	A2A ★	Put	0.35	07.06.2013
IT0004829393	A2A ★	Put	0.25	07.06.2013
IT0004823107	ANSALDO ★	Call	5	07.09.2012
IT0004823115	ANSALDO ★	Call	6	07.09.2012
IT0004823123	ANSALDO ★	Put	5	07.09.2012
IT0004829435	ANSALDO ★	Call	5.5	07.12.2012
IT0004829443	ANSALDO ★	Call	6.5	07.12.2012
IT0004829450	ANSALDO ★	Put	5.5	07.12.2012
IT0004829500	ANSALDO ★	Call	6	07.06.2013
IT0004829518	ANSALDO ★	Call	7	07.06.2013
IT0004829526	ANSALDO ★	Put	5	07.06.2013
IT0004824592	ATLANTIA Ⓢ	Call	9.5	07.09.2012
IT0004824600	ATLANTIA Ⓢ	Put	9	07.09.2012
IT0004824618	ATLANTIA Ⓢ	Call	9.5	07.12.2012
IT0004824626	ATLANTIA Ⓢ	Put	9	07.12.2012
IT0004824634	ATLANTIA Ⓢ	Call	10	01.03.2013
IT0004829708	ATLANTIA Ⓢ	Call	9	07.06.2013
IT0004829716	ATLANTIA Ⓢ	Call	11	07.06.2013
IT0004829724	ATLANTIA Ⓢ	Call	13	07.06.2013
IT0004829773	ATLANTIA Ⓢ	Put	7	07.06.2013
IT0004829781	ATLANTIA Ⓢ	Put	9	07.06.2013
IT0004829799	ATLANTIA Ⓢ	Put	11	07.06.2013
IT0004824642	AUTOGRILL ★	Call	7	07.09.2012
IT0004824659	AUTOGRILL ★	Put	6	07.09.2012
IT0004824667	AUTOGRILL ★	Call	6.5	07.12.2012
IT0004829575	AUTOGRILL ★	Put	6.5	07.12.2012
IT0004829583	AUTOGRILL ★	Call	7	07.06.2013
IT0004829591	AUTOGRILL ★	Call	8	07.06.2013
IT0004829609	AUTOGRILL ★	Call	9	07.06.2013
IT0004829633	AUTOGRILL ★	Put	7	07.06.2013
IT0004829641	AUTOGRILL ★	Put	6	07.06.2013
IT0004829831	AZIMUT HOLDING SPA ★	Call	7.5	07.06.2013
IT0004829849	AZIMUT HOLDING SPA ★	Call	9.5	07.06.2013
IT0004829856	AZIMUT HOLDING SPA ★	Call	11.5	07.06.2013
IT0004829898	AZIMUT HOLDING SPA ★	Put	5.5	07.06.2013
IT0004829906	AZIMUT HOLDING SPA ★	Put	7.5	07.06.2013
IT0004823131	B.POP.EMILIA ROMAGNA ★	Call	3.5	07.09.2012
IT0004823149	B.POP.EMILIA ROMAGNA ★	Put	3.5	07.09.2012
IT0004823156	B.POP.EMILIA ROMAGNA ★	Call	3.8	07.12.2012
IT0004823164	B.POP.EMILIA ROMAGNA ★	Put	3.5	07.12.2012
IT0004830284	B.POP.EMILIA ROMAGNA ★	Call	3.5	07.06.2013
IT0004830292	B.POP.EMILIA ROMAGNA ★	Call	4.5	07.06.2013
IT0004830318	B.POP.EMILIA ROMAGNA ★	Put	3	07.06.2013
IT0004824675	BANCA POP. MILANO Ⓢ	Call	0.3	07.09.2012
IT0004824683	BANCA POP. MILANO Ⓢ	Put	0.25	07.09.2012
IT0004824691	BANCA POP. MILANO Ⓢ	Call	0.3	07.12.2012
IT0004824709	BANCA POP. MILANO Ⓢ	Put	0.25	07.12.2012

CODICE ISIN	SOTTOSTANTE	TIPO	STRIKE	SCADENZA
IT0004830375	BANCA POP. MILANO Ⓢ	Call	0.3	07.06.2013
IT0004830383	BANCA POP. MILANO Ⓢ	Call	0.4	07.06.2013
IT0004830391	BANCA POP. MILANO Ⓢ	Call	0.5	07.06.2013
IT0004830441	BANCA POP. MILANO Ⓢ	Put	0.25	07.06.2013
IT0004830458	BANCA POP. MILANO Ⓢ	Put	0.35	07.06.2013
IT0004823172	BANCO POPOLARE Ⓢ	Call	0.9	07.09.2012
IT0004823180	BANCO POPOLARE Ⓢ	Call	1.2	07.09.2012
IT0004823198	BANCO POPOLARE Ⓢ	Put	0.8	07.09.2012
IT0004823206	BANCO POPOLARE Ⓢ	Call	1	07.12.2012
IT0004823214	BANCO POPOLARE Ⓢ	Put	0.8	07.12.2012
IT0004829963	BANCO POPOLARE Ⓢ	Call	0.8	07.06.2013
IT0004829971	BANCO POPOLARE Ⓢ	Call	1.1	07.06.2013
IT0004829989	BANCO POPOLARE Ⓢ	Call	1.4	07.06.2013
IT0004830045	BANCO POPOLARE Ⓢ	Put	1	07.06.2013
IT0004830052	BANCO POPOLARE Ⓢ	Put	0.8	07.06.2013
IT0004830060	BANCO POPOLARE Ⓢ	Put	0.6	07.06.2013
IT0004830516	BUZZI UNICEM ★	Call	6.5	07.06.2013
IT0004830524	BUZZI UNICEM ★	Call	8.5	07.06.2013
IT0004830532	BUZZI UNICEM ★	Call	10.5	07.06.2013
IT0004830599	BUZZI UNICEM ★	Put	7	07.06.2013
IT0004830607	BUZZI UNICEM ★	Put	5	07.06.2013
IT0004830722	CAMPARI ★	Call	5	07.06.2013
IT0004830730	CAMPARI ★	Call	6	07.06.2013
IT0004830748	CAMPARI ★	Call	7	07.06.2013
IT0004830789	CAMPARI ★	Put	5.5	07.06.2013
IT0004830797	CAMPARI ★	Put	4.5	07.06.2013
IT0004823222	CIR ★	Call	0.8	07.09.2012
IT0004823230	CIR ★	Put	0.75	07.09.2012
IT0004823248	CIR ★	Call	0.85	07.12.2012
IT0004823255	CIR ★	Put	0.8	07.12.2012
IT0004830649	CIR ★	Call	0.8	07.06.2013
IT0004830656	CIR ★	Call	1.2	07.06.2013
IT0004830672	CIR ★	Put	0.7	07.06.2013
IT0004830839	DIASORIN SPA ★	Call	22	07.06.2013
IT0004830847	DIASORIN SPA ★	Call	27	07.06.2013
IT0004830896	DIASORIN SPA ★	Put	16	07.06.2013
IT0004831142	ENEL	Call	2.1	07.06.2013
IT0004831159	ENEL	Call	2.4	07.06.2013
IT0004831167	ENEL	Call	2.7	07.06.2013
IT0004831175	ENEL	Call	3	07.06.2013
IT0004831183	ENEL	Call	3.3	07.06.2013
IT0004831191	ENEL	Call	3.6	07.06.2013
IT0004831241	ENEL	Put	1.8	07.06.2013
IT0004831258	ENEL	Put	2.1	07.06.2013
IT0004831266	ENEL	Put	2.4	07.06.2013
IT0004831274	ENEL	Put	2.7	07.06.2013
IT0004823305	ENEL GREEN POWER Ⓢ	Call	1.1	07.12.2012
IT0004823313	ENEL GREEN POWER Ⓢ	Put	0.85	07.12.2012
IT0004830987	ENEL GREEN POWER Ⓢ	Call	1	07.06.2013
IT0004830995	ENEL GREEN POWER Ⓢ	Call	1.2	07.06.2013
IT0004831001	ENEL GREEN POWER Ⓢ	Call	1.4	07.06.2013
IT0004831019	ENEL GREEN POWER Ⓢ	Call	1.6	07.06.2013
IT0004831068	ENEL GREEN POWER Ⓢ	Put	0.8	07.06.2013
IT0004831076	ENEL GREEN POWER Ⓢ	Put	1.15	07.06.2013
IT0004831340	ENI Ⓢ	Call	14	07.09.2012

Dati aggiornati al 20 giugno 2012

Il presente documento ha finalità di informativa commerciale.

Prima dell'investimento si raccomanda la visione del prospetto di ammissione alla quotazione disponibile presso Borsa Italiana - LSE Group o sul sito www.investimenti.unicredit.it

CODICE ISIN	SOTTOSTANTE	TIPO	STRIKE	SCADENZA
IT0004823321	ENI Ⓞ	Put	12	07.09.2012
IT0004831357	ENI Ⓞ	Call	14	07.06.2013
IT0004831365	ENI Ⓞ	Call	16	07.06.2013
IT0004831373	ENI Ⓞ	Call	18	07.06.2013
IT0004831381	ENI Ⓞ	Call	20	07.06.2013
IT0004831399	ENI Ⓞ	Call	22	07.06.2013
IT0004831449	ENI Ⓞ	Put	12	07.06.2013
IT0004831456	ENI Ⓞ	Put	14	07.06.2013
IT0004831464	ENI Ⓞ	Put	16	07.06.2013
IT0004831472	ENI Ⓞ	Put	18	07.06.2013
IT0004823339	ERG ★	Call	5	07.09.2012
IT0004823347	ERG ★	Put	4.5	07.09.2012
IT0004823354	ERG ★	Call	4.5	07.12.2012
IT0004823362	ERG ★	Put	4.5	07.12.2012
IT0004823370	ERG ★	Put	4	01.03.2013
IT0004831548	ERG ★	Call	4.5	07.06.2013
IT0004831555	ERG ★	Call	5.5	07.06.2013
IT0004831571	ERG ★	Call	6.5	07.06.2013
IT0004831621	ERG ★	Put	4.5	07.06.2013
IT0004823388	ERG ★	Put	3.5	07.06.2013
IT0004831688	EXOR ★	Call	16	07.06.2013
IT0004831696	EXOR ★	Call	20	07.06.2013
IT0004831704	EXOR ★	Call	24	07.06.2013
IT0004831753	EXOR ★	Put	18	07.06.2013
IT0004831761	EXOR ★	Put	14	07.06.2013
IT0004823578	FIAT	Put	3.5	07.09.2012
IT0004831860	FIAT	Call	3.5	07.06.2013
IT0004831878	FIAT	Call	4	07.06.2013
IT0004831886	FIAT	Call	4.5	07.06.2013
IT0004831894	FIAT	Call	5	07.06.2013
IT0004831902	FIAT	Call	5.5	07.06.2013
IT0004831910	FIAT	Call	3	07.06.2013
IT0004831969	FIAT	Put	2.5	07.06.2013
IT0004831977	FIAT	Put	3	07.06.2013
IT0004831985	FIAT	Put	3.5	07.06.2013
IT0004831993	FIAT	Put	4	07.06.2013
IT0004823586	FIAT	Put	4.5	07.06.2013
IT0004832108	FIAT INDUSTRIAL	Call	7	07.06.2013
IT0004832116	FIAT INDUSTRIAL	Call	8	07.06.2013
IT0004832124	FIAT INDUSTRIAL	Call	9	07.06.2013
IT0004832132	FIAT INDUSTRIAL	Call	10	07.06.2013
IT0004832140	FIAT INDUSTRIAL	Call	11	07.06.2013
IT0004832157	FIAT INDUSTRIAL	Call	12	07.06.2013
IT0004832223	FIAT INDUSTRIAL	Put	6	07.06.2013
IT0004832231	FIAT INDUSTRIAL	Put	7	07.06.2013
IT0004832249	FIAT INDUSTRIAL	Put	8	07.06.2013
IT0004832256	FIAT INDUSTRIAL	Put	9	07.06.2013
IT0004823594	FINMECCANICA Ⓞ	Call	2.7	07.12.2012
IT0004832322	FINMECCANICA Ⓞ	Call	2.5	07.06.2013
IT0004832330	FINMECCANICA Ⓞ	Call	2.8	07.06.2013
IT0004832348	FINMECCANICA Ⓞ	Call	3.1	07.06.2013
IT0004832355	FINMECCANICA Ⓞ	Call	3.4	07.06.2013
IT0004832363	FINMECCANICA Ⓞ	Call	3.7	07.06.2013
IT0004832371	FINMECCANICA Ⓞ	Call	4.1	07.06.2013
IT0004832421	FINMECCANICA Ⓞ	Put	3	07.06.2013






















CODICE ISIN	SOTTOSTANTE	TIPO	STRIKE	SCADENZA
IT0004832439	FINMECCANICA Ⓞ	Put	2.7	07.06.2013
IT0004832447	FINMECCANICA Ⓞ	Put	2.4	07.06.2013
IT0004832454	FINMECCANICA Ⓞ	Put	2.1	07.06.2013
IT0004823693	INTESA SANPAOLO	Put	0.8	07.09.2012
IT0004823701	INTESA SANPAOLO	Call	0.9	07.12.2012
IT0004823719	INTESA SANPAOLO	Put	0.8	07.12.2012
IT0004823727	INTESA SANPAOLO	Put	1	07.12.2012
IT0004823735	INTESA SANPAOLO	Put	0.7	07.12.2012
IT0004832892	INTESA SANPAOLO	Call	0.9	07.06.2013
IT0004832900	INTESA SANPAOLO	Call	1.1	07.06.2013
IT0004832918	INTESA SANPAOLO	Call	1.3	07.06.2013
IT0004832926	INTESA SANPAOLO	Call	1.5	07.06.2013
IT0004832934	INTESA SANPAOLO	Call	1.7	07.06.2013
IT0004832991	INTESA SANPAOLO	Put	0.7	07.06.2013
IT0004833007	INTESA SANPAOLO	Put	0.9	07.06.2013
IT0004833015	INTESA SANPAOLO	Put	1.1	07.06.2013
IT0004833023	INTESA SANPAOLO	Put	0.5	07.06.2013
IT0004833072	LOTTOMATICA ★	Call	13.5	07.06.2013
IT0004833080	LOTTOMATICA ★	Call	16	07.06.2013
IT0004833098	LOTTOMATICA ★	Call	18.5	07.06.2013
IT0004833148	LOTTOMATICA ★	Put	11	07.06.2013
IT0004833155	LOTTOMATICA ★	Put	13	07.06.2013
IT0004833163	LOTTOMATICA ★	Put	15	07.06.2013
IT0004833213	LUXOTTICA ★	Call	26	07.06.2013
IT0004833221	LUXOTTICA ★	Call	30	07.06.2013
IT0004833239	LUXOTTICA ★	Call	34	07.06.2013
IT0004833288	LUXOTTICA ★	Put	22	07.06.2013
IT0004833296	LUXOTTICA ★	Put	27	07.06.2013
IT0004823743	MEDIASET Ⓞ	Call	1.25	07.09.2012
IT0004823750	MEDIASET Ⓞ	Call	1.5	07.09.2012
IT0004823768	MEDIASET Ⓞ	Put	1.3	07.09.2012
IT0004823776	MEDIASET Ⓞ	Put	1.1	07.09.2012
IT0004823784	MEDIASET Ⓞ	Call	1.4	07.12.2012
IT0004823792	MEDIASET Ⓞ	Call	1.1	07.12.2012
IT0004823800	MEDIASET Ⓞ	Put	1.2	07.12.2012
IT0004823818	MEDIASET Ⓞ	Put	1	07.12.2012
IT0004823826	MEDIASET Ⓞ	Call	1.3	01.03.2013
IT0004823834	MEDIASET Ⓞ	Put	1.2	01.03.2013
IT0004833395	MEDIASET Ⓞ	Call	1.5	07.06.2013
IT0004833403	MEDIASET Ⓞ	Call	1.7	07.06.2013
IT0004833411	MEDIASET Ⓞ	Call	1.9	07.06.2013
IT0004833429	MEDIASET Ⓞ	Call	2.1	07.06.2013
IT0004833437	MEDIASET Ⓞ	Call	1.1	07.06.2013
IT0004833445	MEDIASET Ⓞ	Call	1.3	07.06.2013
IT0004833510	MEDIASET Ⓞ	Put	1.3	07.06.2013
IT0004833528	MEDIASET Ⓞ	Put	1.1	07.06.2013
IT0004833536	MEDIASET Ⓞ	Put	0.9	07.06.2013
IT0004823842	MEDIOLANUM Ⓞ	Call	2.4	07.09.2012
IT0004823859	MEDIOLANUM Ⓞ	Call	2.8	07.09.2012
IT0004823867	MEDIOLANUM Ⓞ	Put	2.4	07.09.2012
IT0004823875	MEDIOLANUM Ⓞ	Put	2.1	07.09.2012
IT0004823883	MEDIOLANUM Ⓞ	Call	2.5	07.12.2012
IT0004823891	MEDIOLANUM Ⓞ	Put	2.5	07.12.2012
IT0004823909	MEDIOLANUM Ⓞ	Put	2.2	07.12.2012
IT0004823917	MEDIOLANUM Ⓞ	Call	2.5	01.03.2013

Dati aggiornati al 20 giugno 2012

Il presente documento ha finalità di informativa commerciale.

Prima dell'investimento si raccomanda la visione del prospetto di ammissione alla quotazione disponibile presso Borsa Italiana - LSE Group o sul sito www.investimenti.unicredit.it

CODICE ISIN	SOTTOSTANTE	TIPO	STRIKE	SCADENZA
IT0004833593	MEDIOLANUM 	Call	2.3	07.06.2013
IT0004833601	MEDIOLANUM 	Call	2.7	07.06.2013
IT0004833619	MEDIOLANUM 	Call	3.1	07.06.2013
IT0004833650	MEDIOLANUM 	Put	2.3	07.06.2013
IT0004833668	MEDIOLANUM 	Put	2	07.06.2013
IT0004833676	MEDIOLANUM 	Put	1.7	07.06.2013
IT0004823925	MONTEPASCHI 	Call	0.2	07.09.2012
IT0004823933	MONTEPASCHI 	Put	0.17	07.09.2012
IT0004823941	MONTEPASCHI 	Call	0.2	07.12.2012
IT0004823958	MONTEPASCHI 	Put	0.16	07.12.2012
IT0004830128	MONTEPASCHI 	Call	0.2	07.06.2013
IT0004830136	MONTEPASCHI 	Call	0.25	07.06.2013
IT0004830144	MONTEPASCHI 	Call	0.3	07.06.2013
IT0004830193	MONTEPASCHI 	Put	0.25	07.06.2013
IT0004830201	MONTEPASCHI 	Put	0.2	07.06.2013
IT0004830219	MONTEPASCHI 	Put	0.15	07.06.2013
IT0004824014	PARMALAT 	Call	1.4	07.12.2012
IT0004824022	PARMALAT 	Put	1.3	07.12.2012
IT0004833718	PARMALAT 	Call	1.4	07.06.2013
IT0004833726	PARMALAT 	Call	1.8	07.06.2013
IT0004833734	PARMALAT 	Call	2.2	07.06.2013
IT0004833775	PARMALAT 	Put	1.5	07.06.2013
IT0004833783	PARMALAT 	Put	1.2	07.06.2013
IT0004833791	PARMALAT 	Put	0.9	07.06.2013
IT0004833833	PRYSMIAN 	Call	10	07.06.2013
IT0004833841	PRYSMIAN 	Call	13	07.06.2013
IT0004833858	PRYSMIAN 	Call	16	07.06.2013
IT0004833890	PRYSMIAN 	Put	6	07.06.2013
IT0004833908	PRYSMIAN 	Put	9	07.06.2013
IT0004833916	PRYSMIAN 	Put	12	07.06.2013
IT0004824030	SAIPEM 	Call	32	07.12.2012
IT0004824048	SAIPEM 	Put	29	07.12.2012
IT0004834005	SAIPEM 	Call	36	07.06.2013
IT0004834013	SAIPEM 	Call	40	07.06.2013
IT0004834021	SAIPEM 	Call	44	07.06.2013
IT0004834039	SAIPEM 	Call	48	07.06.2013
IT0004834047	SAIPEM 	Call	32	07.06.2013
IT0004834104	SAIPEM 	Put	28	07.06.2013
IT0004834112	SAIPEM 	Put	32	07.06.2013
IT0004834120	SAIPEM 	Put	36	07.06.2013
IT0004834138	SAIPEM 	Put	24	07.06.2013
IT0004824055	SNAM 	Call	3.2	07.09.2012
IT0004824063	SNAM 	Put	2.8	07.09.2012
IT0004824071	SNAM 	Call	3	07.12.2012
IT0004824089	SNAM 	Put	2.7	07.12.2012
IT0004834211	SNAM	Call	3	07.06.2013
IT0004834229	SNAM	Call	3.3	07.06.2013
IT0004834252	SNAM	Call	3.6	07.06.2013
IT0004834260	SNAM	Call	3.9	07.06.2013
IT0004834278	SNAM	Call	4.2	07.06.2013
IT0004834328	SNAM	Put	3.3	07.06.2013
IT0004834336	SNAM	Put	3	07.06.2013
IT0004834344	SNAM	Put	2.7	07.06.2013
IT0004834351	SNAM	Put	2.4	07.06.2013
IT0004824097	STMICROELECTRONICS	Call	4	07.09.2012

CODICE ISIN	SOTTOSTANTE	TIPO	STRIKE	SCADENZA
IT0004824105	STMICROELECTRONICS 	Put	3.5	07.09.2012
IT0004824113	STMICROELECTRONICS 	Call	4	07.12.2012
IT0004824121	STMICROELECTRONICS 	Put	3.5	07.12.2012
IT0004824139	STMICROELECTRONICS 	Call	4	01.03.2013
IT0004834419	STMICROELECTRONICS 	Call	4	07.06.2013
IT0004834427	STMICROELECTRONICS 	Call	4.5	07.06.2013
IT0004834435	STMICROELECTRONICS 	Call	5	07.06.2013
IT0004834443	STMICROELECTRONICS 	Call	5.5	07.06.2013
IT0004834450	STMICROELECTRONICS 	Call	6	07.06.2013
IT0004834468	STMICROELECTRONICS 	Call	3.5	07.06.2013
IT0004834534	STMICROELECTRONICS 	Put	3.5	07.06.2013
IT0004834542	STMICROELECTRONICS 	Put	4	07.06.2013
IT0004834559	STMICROELECTRONICS 	Put	4.5	07.06.2013
IT0004834476	STMICROELECTRONICS 	Put	3	07.06.2013
IT0004824147	TELECOM ITALIA 	Call	0.65	07.09.2012
IT0004824154	TELECOM ITALIA 	Call	0.7	07.12.2012
IT0004824162	TELECOM ITALIA 	Call	0.6	07.12.2012
IT0004824170	TELECOM ITALIA 	Put	0.5	07.12.2012
IT0004824188	TELECOM ITALIA 	Call	0.7	01.03.2013
IT0004824196	TELECOM ITALIA 	Call	0.6	01.03.2013
IT0004824204	TELECOM ITALIA 	Put	0.5	01.03.2013
IT0004834823	TELECOM ITALIA 	Call	0.75	07.06.2013
IT0004834831	TELECOM ITALIA 	Call	0.85	07.06.2013
IT0004834849	TELECOM ITALIA 	Call	0.95	07.06.2013
IT0004834856	TELECOM ITALIA 	Call	1.05	07.06.2013
IT0004834864	TELECOM ITALIA 	Call	0.65	07.06.2013
IT0004834914	TELECOM ITALIA 	Put	0.65	07.06.2013
IT0004834922	TELECOM ITALIA 	Put	0.75	07.06.2013
IT0004834930	TELECOM ITALIA 	Put	0.55	07.06.2013
IT0004834948	TELECOM ITALIA 	Put	0.45	07.06.2013
IT0004834633	TENARIS 	Call	14	07.06.2013
IT0004834641	TENARIS 	Call	16	07.06.2013
IT0004834658	TENARIS 	Call	18	07.06.2013
IT0004834666	TENARIS 	Call	20	07.06.2013
IT0004834682	TENARIS 	Call	12	07.06.2013
IT0004834732	TENARIS 	Put	8	07.06.2013
IT0004834740	TENARIS 	Put	10	07.06.2013
IT0004834757	TENARIS 	Put	12	07.06.2013
IT0004834765	TENARIS 	Put	14	07.06.2013
IT0004835143	TERNA 	Call	2.5	07.06.2013
IT0004835150	TERNA 	Call	2.7	07.06.2013
IT0004835168	TERNA 	Call	2.9	07.06.2013
IT0004835176	TERNA 	Call	3.1	07.06.2013
IT0004835184	TERNA 	Call	3.3	07.06.2013
IT0004835192	TERNA 	Call	3.5	07.06.2013
IT0004835259	TERNA	Put	2.3	07.06.2013
IT0004835267	TERNA	Put	2.5	07.06.2013
IT0004835275	TERNA	Put	2.7	07.06.2013
IT0004835283	TERNA	Put	2.9	07.06.2013
IT0004834989	TOD'S	Call	70	07.06.2013
IT0004834997	TOD'S	Call	90	07.06.2013
IT0004835002	TOD'S	Call	110	07.06.2013
IT0004835044	TOD'S	Put	40	07.06.2013
IT0004835051	TOD'S	Put	60	07.06.2013
IT0004835069	TOD'S	Put	80	07.06.2013

Dati aggiornati al 20 giugno 2012

Il presente documento ha finalità di informativa commerciale.

Prima dell'investimento si raccomanda la visione del prospetto di ammissione alla quotazione disponibile presso Borsa Italiana - LSE Group o sul sito www.investimenti.unicredit.it

CODICE ISIN	SOTTOSTANTE	TIPO	STRIKE	SCADENZA
IT0004824212	UNIONE DI BANCHE ITALIANE ⓘ	Call	2.3	07.09.2012
IT0004824220	UNIONE DI BANCHE ITALIANE ⓘ	Put	2	07.09.2012
IT0004824238	UNIONE DI BANCHE ITALIANE ⓘ	Call	2.2	07.12.2012
IT0004824246	UNIONE DI BANCHE ITALIANE ⓘ	Put	1.9	07.12.2012
IT0004835374	UNIONE DI BANCHE ITALIANE ⓘ	Call	2.5	07.06.2013
IT0004835382	UNIONE DI BANCHE ITALIANE ⓘ	Call	2.8	07.06.2013
IT0004835390	UNIONE DI BANCHE ITALIANE ⓘ	Call	3.1	07.06.2013
IT0004835408	UNIONE DI BANCHE ITALIANE ⓘ	Call	3.4	07.06.2013
IT0004835416	UNIONE DI BANCHE ITALIANE ⓘ	Call	2.2	07.06.2013
IT0004835499	UNIONE DI BANCHE ITALIANE ⓘ	Put	1.9	07.06.2013
IT0004835507	UNIONE DI BANCHE ITALIANE ⓘ	Put	2.2	07.06.2013
IT0004835515	UNIONE DI BANCHE ITALIANE ⓘ	Put	2.5	07.06.2013
IT0004835523	UNIONE DI BANCHE ITALIANE ⓘ	Put	1.6	07.06.2013

NOTA: I Covered Warrant sono strumenti finanziari strutturati complessi. Non è garantito il rimborso del capitale a scadenza. Prima di ogni investimento leggere il prospetto informativo.

Covered Warrant quotati su SeDeX su azioni estere

Multiplo: 0,1
 Valuta strike: EUR
 Lotto minimo: 1000
 Stile: Americano

CODICE ISIN	SOTTOSTANTE	TIPO	STRIKE	SCADENZA
IT0004823263	DEUTSCHE BANK ⓘ	Call	30	07.12.2012
IT0004823271	DEUTSCHE BANK ⓘ	Put	26	07.12.2012
IT0004835739	DEUTSCHE BANK ⓘ	Call	28	07.06.2013
IT0004835747	DEUTSCHE BANK ⓘ	Call	42	07.06.2013
IT0004835762	DEUTSCHE BANK ⓘ	Put	22	07.06.2013
IT0004823289	DEUTSCHE TELEKOM ⓘ	Call	8	07.12.2012
IT0004823297	DEUTSCHE TELEKOM ⓘ	Put	7	07.12.2012
IT0004835796	DEUTSCHE TELEKOM ⓘ	Call	8	07.06.2013
IT0004835804	DEUTSCHE TELEKOM ⓘ	Call	10.5	07.06.2013
IT0004835820	DEUTSCHE TELEKOM ⓘ	Put	7	07.06.2013
IT0004823966	NOKIA ⓘ	Call	2	07.09.2012
IT0004823974	NOKIA ⓘ	Put	1.7	07.09.2012
IT0004823982	NOKIA ⓘ	Call	2	07.12.2012
IT0004823990	NOKIA ⓘ	Put	1.6	07.12.2012
IT0004824006	NOKIA ⓘ	Call	2	01.03.2013
IT0004835978	NOKIA ⓘ	Call	1.8	07.06.2013
IT0004835986	NOKIA ⓘ	Call	2.1	07.06.2013
IT0004835994	NOKIA ⓘ	Call	2.4	07.06.2013
IT0004836000	NOKIA ⓘ	Call	2.7	07.06.2013
IT0004836018	NOKIA ⓘ	Call	3	07.06.2013
IT0004836026	NOKIA ⓘ	Call	3.3	07.06.2013
IT0004836091	NOKIA ⓘ	Put	2.1	07.06.2013
IT0004836109	NOKIA ⓘ	Put	1.8	07.06.2013
IT0004836117	NOKIA ⓘ	Put	1.5	07.06.2013
IT0004836125	NOKIA ⓘ	Put	1.2	07.06.2013

NOTA: I Covered Warrant sono strumenti finanziari strutturati complessi. Non è garantito il rimborso del capitale a scadenza. Prima di ogni investimento leggere il prospetto informativo.

Covered Warrant quotati su SEDEX su FTSE/MIB di Borsa Italiana

Multiplo: 0,0001
 Valuta strike: EUR
 Stile: Americano
 Lotto minimo: 100

CODICE ISIN	SOTTOSTANTE	TIPO	STRIKE	SCADENZA
IT0004824436	FTSE/MIB	Call	12000	21.09.2012
IT0004824444	FTSE/MIB	Call	11000	21.09.2012
IT0004824451	FTSE/MIB	Put	12000	21.09.2012
IT0004824469	FTSE/MIB	Put	10000	21.09.2012
IT0004824477	FTSE/MIB	Call	12000	19.10.2012
IT0004824485	FTSE/MIB	Put	10000	19.10.2012
IT0004824493	FTSE/MIB	Call	13000	16.11.2012
IT0004824501	FTSE/MIB	Call	12000	16.11.2012
IT0004824519	FTSE/MIB	Put	11000	16.11.2012
IT0004824527	FTSE/MIB	Put	10000	16.11.2012
IT0004836687	FTSE/MIB	Call	12000	19.04.2013
IT0004836695	FTSE/MIB	Call	14000	19.04.2013
IT0004836703	FTSE/MIB	Call	16000	19.04.2013
IT0004836711	FTSE/MIB	Call	18000	19.04.2013
IT0004836729	FTSE/MIB	Call	20000	19.04.2013
IT0004837073	FTSE/MIB	Put	10000	19.04.2013
IT0004837081	FTSE/MIB	Put	12000	19.04.2013
IT0004837099	FTSE/MIB	Put	14000	19.04.2013
IT0004837115	FTSE/MIB	Put	8000	19.04.2013
IT0004836745	FTSE/MIB	Call	13000	17.05.2013
IT0004836752	FTSE/MIB	Call	15000	17.05.2013
IT0004836760	FTSE/MIB	Call	17000	17.05.2013
IT0004836778	FTSE/MIB	Call	19000	17.05.2013
IT0004836794	FTSE/MIB	Call	21000	17.05.2013
IT0004837123	FTSE/MIB	Put	9000	17.05.2013
IT0004837131	FTSE/MIB	Put	11000	17.05.2013
IT0004837149	FTSE/MIB	Put	13000	17.05.2013
IT0004837156	FTSE/MIB	Put	15000	17.05.2013
IT0004836802	FTSE/MIB	Call	12000	21.06.2013
IT0004836810	FTSE/MIB	Call	14000	21.06.2013
IT0004836828	FTSE/MIB	Call	16000	21.06.2013
IT0004836836	FTSE/MIB	Call	18000	21.06.2013
IT0004836844	FTSE/MIB	Call	20000	21.06.2013
IT0004836851	FTSE/MIB	Call	22000	21.06.2013
IT0004837172	FTSE/MIB	Put	8000	21.06.2013
IT0004837180	FTSE/MIB	Put	10000	21.06.2013
IT0004837198	FTSE/MIB	Put	12000	21.06.2013
IT0004837206	FTSE/MIB	Put	14000	21.06.2013
IT0004836869	FTSE/MIB	Put	16000	21.06.2013

NOTA: I Covered Warrant sono strumenti finanziari strutturati complessi. Non è garantito il rimborso del capitale a scadenza. Prima di ogni investimento leggere il prospetto informativo.

Dati aggiornati al 20 giugno 2012

Il presente documento ha finalità di informativa commerciale.

Prima dell'investimento si raccomanda la visione del prospetto di ammissione alla quotazione disponibile presso Borsa Italiana - LSE Group o sul sito www.investimenti.unicredit.it

Covered Warrant quotati su SEDEX su indici di Borsa Europei

Multiplo: 0,001
 Valuta strike: EUR
 Lotto minimo: 1000
 Stile: Americano

CODICE ISIN	SOTTOSTANTE	TIPO	STRIKE	SCADENZA
IT0004824253	DAX	Call	6000	21.12.2012
IT0004824261	DAX	Call	6500	21.12.2012
IT0004824279	DAX	Call	7000	21.12.2012
IT0004824287	DAX	Call	7500	21.12.2012
IT0004824295	DAX	Call	8000	21.12.2012
IT0004824303	DAX	Put	7000	21.12.2012
IT0004824311	DAX	Put	6500	21.12.2012
IT0004824329	DAX	Put	6000	21.12.2012
IT0004824337	DAX	Put	5500	21.12.2012
IT0004824345	DAX	Call	6250	21.06.2013
IT0004824352	DAX	Call	6750	21.06.2013
IT0004824360	DAX	Call	7250	21.06.2013
IT0004824378	DAX	Call	7750	21.06.2013
IT0004824386	DAX	Call	8250	21.06.2013
IT0004824394	DAX	Put	6750	21.06.2013
IT0004824402	DAX	Put	6250	21.06.2013
IT0004824410	DAX	Put	5750	21.06.2013
IT0004824428	DAX	Put	5250	21.06.2013
IT0004836281	EUROSTOXX50	Call	1900	21.06.2013
IT0004836299	EUROSTOXX50	Call	2100	21.06.2013
IT0004836307	EUROSTOXX50	Call	2300	21.06.2013
IT0004836315	EUROSTOXX50	Call	2500	21.06.2013
IT0004836323	EUROSTOXX50	Call	2700	21.06.2013
IT0004836331	EUROSTOXX50	Call	2900	21.06.2013
IT0004836349	EUROSTOXX50	Call	3100	21.06.2013
IT0004836406	EUROSTOXX50	Put	1700	21.06.2013
IT0004836414	EUROSTOXX50	Put	1900	21.06.2013
IT0004836422	EUROSTOXX50	Put	2100	21.06.2013
IT0004836430	EUROSTOXX50	Put	2300	21.06.2013
IT0004836448	EUROSTOXX50	Put	2500	21.06.2013

NOTA: I Covered Warrant sono strumenti finanziari strutturati complessi. Non è garantito il rimborso del capitale a scadenza. Prima di ogni investimento leggere il prospetto informativo.

Covered Warrant quotati su SEDEX su indici di Borsa Internazionali

Multiplo: 0,001 su NASDAQ100, valuta strike USD
 Multiplo: 0,001 su S&P500, valuta strike USD
 Multiplo: 0,1 su NIKKEI225, valuta strike JPY
 Stile: Americano
 Lotto minimo: 100

CODICE ISIN	SOTTOSTANTE	TIPO	STRIKE	SCADENZA
IT0004828569	NASDAQ100	Call	2500	21.06.2013
IT0004828577	NASDAQ100	Call	2700	21.06.2013
IT0004828585	NASDAQ100	Call	2900	21.06.2013
IT0004828593	NASDAQ100	Call	3100	21.06.2013
IT0004828601	NASDAQ100	Call	3300	21.06.2013
IT0004828627	NASDAQ100	Call	2300	21.06.2013
IT0004828700	NASDAQ100	Put	2100	21.06.2013
IT0004828718	NASDAQ100	Put	2300	21.06.2013
IT0004828726	NASDAQ100	Put	2500	21.06.2013
IT0004828734	NASDAQ100	Put	2700	21.06.2013
IT0004828635	NASDAQ100	Put	1900	21.06.2013
IT0004828817	NIKKEI225	Call	8000	14.06.2013
IT0004828825	NIKKEI225	Call	9000	14.06.2013
IT0004828833	NIKKEI225	Call	10000	14.06.2013
IT0004828841	NIKKEI225	Call	11000	14.06.2013
IT0004828858	NIKKEI225	Call	12000	14.06.2013
IT0004828874	NIKKEI225	Call	13000	14.06.2013
IT0004828932	NIKKEI225	Put	6000	14.06.2013
IT0004828940	NIKKEI225	Put	7000	14.06.2013
IT0004828957	NIKKEI225	Put	8000	14.06.2013
IT0004828965	NIKKEI225	Put	9000	14.06.2013
IT0004828973	NIKKEI225	Put	10000	14.06.2013
IT0004829054	S&P500	Call	1300	21.06.2013
IT0004829062	S&P500	Call	1450	21.06.2013
IT0004829070	S&P500	Call	1600	21.06.2013
IT0004829096	S&P500	Call	1750	21.06.2013
IT0004829104	S&P500	Call	1900	21.06.2013
IT0004829112	S&P500	Call	1150	21.06.2013
IT0004829187	S&P500	Put	850	21.06.2013
IT0004829195	S&P500	Put	1000	21.06.2013
IT0004829203	S&P500	Put	1150	21.06.2013
IT0004829211	S&P500	Put	1300	21.06.2013
IT0004829229	S&P500	Put	1450	21.06.2013

NOTA: I Covered Warrant sono strumenti finanziari strutturati complessi. Non è garantito il rimborso del capitale a scadenza. Prima di ogni investimento leggere il prospetto informativo.

Disclaimer

Il presente documento è pubblicato da UniCredit Bank AG, Succursale di Milano; è indirizzato ad un pubblico indistinto e viene fornito a titolo informativo. Contiene materiale pubblicitario/promozionale. UniCredit Bank AG, Succursale di Milano, membro del Gruppo UniCredit, è soggetto regolato da Banca d'Italia, Commissione Nazionale per le Società e la Borsa, e BaFin. UniCredit Corporate & Investment Banking è un marchio registrato da UniCredit S.p.A. Questa pubblicazione non costituisce attività di consulenza da parte di UniCredit Bank AG, Succursale di Milano né, tantomeno, offerta o sollecitazione ad acquistare o vendere strumenti finanziari. I Certificates emessi da UniCredit Bank AG e i Covered Warrant (CW) emessi da UniCredit Bank AG e da UniCredit S.p.A. sono quotati sul mercato SeDeX di LSE-Borsa Italiana dalle 9.00 alle 17.25 o su CERT-X di EuroTLX dalle 9.00 alle 18.00. Prima di ogni investimento leggere il prospetto informativo disponibile sul sito www.investimenti.unicredit.it. In relazione alle conoscenze ed all'esperienza, alla situazione finanziaria ed agli obiettivi d'investimento, i Covered Warrant o Certificates potrebbero risultare non adeguati per tutti gli investitori. Si invitano pertanto gli investitori a rivolgersi ai propri consulenti prima di effettuare l'investimento.

Imprint

Corporate & Investment Banking
 UniCredit Bank AG, Succursale di Milano
 Via Tommaso Grossi, 10 – 20121 Milano

N. Verde: 800-011122 – info.investimenti@unicredit.it – www.onemarkets.it